

MUZEUM HISTORII PRZEMYSŁU
62-800 Opatówek
ul. Kościelna 1
tel. /0-62/ 76 186 26 fax /0-62/ 17 180 78
www.muzeum.opatowek.pl muzeum@opatowek.pl

Zapraszamy Państwa do skorzystania z naszej oferty edukacyjnej, adresowanej do uczniów w różnym wieku. Poprzez lekcje muzealne i wykłady pragniemy zachęcić do pogłębienia wiedzy z zakresu historii przemysłu, dziejów maszyn, a także wybranych dziedzin rzemiosła artystycznego. Zachęcamy do uczestnictwa w lekcjach uwzględniających zagadnienia przewidziane programem szkolnym, prowadzonych przez naszych specjalistów. Dla młodszych dzieci proponujemy szczególnie zajęcia praktyczne z ceramiki i drukarstwa. Nowością jest oferta warsztatów czerpania papieru, adresowana do wszystkich grup wiekowych.

Oferujemy zajęcia o następującej tematyce:

1. Kształtowanie się społeczeństwa przemysłowego w XIX w. na ziemiach polskich.

Lekcja prowadzona w oparciu o fotografie i eksponaty ze zbiorów muzeum, m. in. rekonstrukcje izby robotniczej (fot. obok) i gabinetu właściciela fabryki, dokumentujące proces kształtowania się społeczeństwa w dobie industrializacji oraz powstawania nowej grupy społecznej - burżuazji. Czas trwania lekcji ok. 40 min.




2. Technika włókiennicza od starożytności do XX w.

Lekcja prowadzona z wykorzystaniem eksponatów ze zbiorów muzeum, m. in. krosien tkackich oraz dawnych rycin, ilustrujących najważniejsze etapy rozwoju techniki włókienniczej. Czas trwania lekcji ok. 40 min

3. XVIII i XIX – wieczne maszyny, napędy i ich wynalazcy.

Lekcja oparta o wystawę stałą ze zbiorów muzeum, m. in. maszyny parowe (fot. obok), przędzalnicze i tkackie, dająca możliwość zapoznania się z zasadami działania i rozwojem technicznym najważniejszych technicznych wynalazków XVIII i XIX wieku. Czas trwania zajęć ok. 40 min.



4. Przemiany na wsi polskiej w XIX wieku.

Zajęcia ilustrowane m. in. eksponatami ze zbiorów muzeum, ukazującymi XIX-wieczny postęp techniczny przy pracy na roli, rozwój agrokultury (odejście od tzw. trójpolówki) oraz zmiany żywieniowe. Czas trwania lekcji ok. 40 min.

5. Rozwój gospodarczy ziem polskich w XIX w.


Wykład bogato ilustrowany planszami i mapami obrazującymi postęp gospodarczy na ziemiach polskich w omawianym okresie. Czas trwania zajęć ok. 40 min.

6. Kaliski Okręg Przemysłowy XIX – XX w.

Wykład bogato ilustrowany planszami, m. in. archiwalnymi fotografiami z wnętrz kaliskich fabryk, a także zabytkowymi maszynami i przykładami wyrobów, ukazującymi różnorodność gałęzi kaliskiego przemysłu. Czas trwania zajęć ok. 40 min.

7. Życie codzienne burżuazji i robotników w wieku XIX.

Lekcja prowadzona w oparciu o eksponowane w muzeum rekonstrukcje "Izby majstra robotniczego" oraz „Gabinetu dyrektora fabryki" (fot. obok) oraz wybrane muzealia. Czas trwania lekcji ok. 40 min.



8. Przemysł fortepianowy w Kaliszu XIX – XX w.

Wykład ilustrowany bogatym zbiorem fortepianów z zasobów muzeum, dającym przegląd firm wytwarzających fortepiany, działających w Kaliszu w XIX i XX w., będącym jednym z głównych ośrodków produkcji fortepianów na ziemiach polskich (fot. obok). Czas trwania zajęć ok. 40 min.




9. Historia i technika powstania książki.

Zajęcia prowadzone na ekspozycji „Maszyny i urządzenia drukarskie XIX i XX w., wśród takich muzealiów jak: warsztat zecera z wyposażeniem, prasa z 2 poł. XIX w., linotyp, grafopres i in., pozwalające na zapoznanie się z najważniejszymi fazami rozwoju europejskiej techniki drukarskiej i kolejnymi etapami powstawania książki. Uczniowie mogą samodzielnie wykonać odbitki na papierze ze starych form z ilustracjami. Każdy otrzymuje na pamiątkę własnoręcznie wykonaną odbitkę (fot. obok). Czas trwania zajęć ok. 40 min.



10. Historia i technika produkcji wyrobów ceramicznych.

Zarys techniki ceramicznej i jej historii prezentowany w oparciu o bogatą kolekcję muzealną, dającą przegląd wyrobów z ziem polskich. Zajęcia prowadzone na nowo otwartej stałej wystawie „Ceramika polska XIX i XX wieku”, pozwalają na zapoznanie się z kolejnymi etapami powstawania wyrobu ceramicznego: od surowca poprzez formę, aż do technik wykończenia. Czas trwania zajęć ok. 40 min. Istnieje też możliwość połączenia zajęć (szczególnie dla młodszych dzieci) z warsztatami ceramicznymi (fot. obok).



11. Muzeum i jego rola w ochronie dziedzictwa kulturowego.

Lekcja adresowana głównie do klas IV szkoły podstawowej, mająca za zadanie uświadomić uczniom cele i zadania realizowane przez muzea oraz czym jest dziedzictwo kulturowe i dlaczego należy je chronić. Uczestnicy uczą się, czym jest zabytek, poznają jego wartość jako źródła historycznego (na podstawie wybranego przez siebie w muzeum obiektu każdy uczeń

odpowiada w karcie pracy na pytanie: czego można dowiedzieć się dzięki niemu o przeszłości). Czas trwania zajęć ok. 40 min.

12. Źródła powstawania bezrobocia na przykładzie kolekcji techniki w MHP.

Wykład wykorzystujący zabytki techniki ze zbiorów muzeum, obrazującymi proces wypierania miejsc pracy przez maszyny. Czas trwania zajęć ok. 40 min.

13. Sztuka dobrego zachowania się w salonie towarzyskim.

Inspiracją do tej praktycznej lekcji *savoir-vivre'u* jest atmosfera dziewiętnastowiecznego salonu towarzyskiego (fot. obok), zrekonstruowanego w jednej z sal muzealnych, dającego asumpt do przywołania form towarzyskich, niegdyś bardzo rygorystycznie przestrzeganych, dziś – niestety – w większości zapomnianych. Czas trwania zajęć ok. 40 min.



14. Warsztaty czerpania papieru i druku

Warsztaty odbywają się na stałej ekspozycji „Drukarnia – pracownia czerpania papieru”. Uczestnicy poznają najważniejsze fakty z historii papieru i drukarstwa, zilustrowane prezentowanymi XIX- i XX – wiecznymi maszynami i urządzeniami drukarskimi oraz papierniczymi. Zajęcia praktyczne polegają na czerpaniu papieru (fot. obok). Każdy czerpie po dwa arkusze papieru: czyste bądź dekorowane suszonymi kwiatami (można przywieźć własne, ale należy je wysuszyć tak by były płaskie). Ręcznie czerpany papier jest na miejscu suszony i wręczany na pamiątkę uczestnikom. Można także wykonać na nim druk. Czas trwania warsztatów ok. 1 – 2 godz., w zależności od ilości uczestników.



Wszystkie zajęcia realizowane są na ekspozycjach.

Zachęcamy również do ich zwiedzania. Przy dużej liczbie chętnych na dane zajęcia edukacyjne, można dokonać podziału na dwie grupy, z których jedna uczestniczy w zajęciach, a druga zwiedza muzeum. Następnie grupy wymieniają się. W ofercie muzeum jest obecnie dziewięć wystaw stałych. Ze względu na ich zwiększoną ilość ekspozycji i co za tym idzie wydłużony czas zwiedzania, od 1.11. 2015 r. obowiązuje podział tychże na dwie części:

I. Wystawy prezentowane w skrzydle wschodnim (z wyłączeniem przyziemia)- Obszar I :

- Kaliskie w okresie industrializacji ziem polskich w XIX w.
- Fortepiany firm polskich XIX i XX w.
- Zabytkowe maszyny dziewiarskie i pomocnicze, boneterie, projekty dzianin ASP w Łodzi.
- Laboratorium przemysłowe XX w.
- Ornaty Jana Pawła II i Benedykta XVI na tle zabytkowych paramentów liturgicznych.

II. Wystawy prezentowane w przyziemiu i budynkach przyległych- Obszar II :

- XIX – wieczne napędy, maszyny pracujące.
- Ceramika polska XIX – XXI wieku.
- Dawna maszynownia fabryczna.
- Drukarnia – pracownia czerpania papieru.

Czas zwiedzania jednej części wynosi ok. 1 godziny. Muzeum można zwiedzać indywidualnie i z przewodnikiem.

W ofercie muzeum jest również ekspozycja czasowa. Średnio w roku realizujemy od czterech do pięciu wystaw z dziedziny sztuki, historii, archeologii, etnografii, architektury, przemysłu, fotografii i innych. Przy zwiedzaniu wystaw stałych, wejście na wystawę czasową jest bezpłatne.

Szczegółowe informacje dotyczące cen i zasad zwiedzania zawiera Regulamin zwiedzania dostępny również na naszej stronie internetowej: http://www.muzeum.opatowek.pl/regulamin_zwiedzania.html

Uprzejmie informujemy, iż koszt lekcji muzealnych prowadzonych przez pracowników muzeum wynosi 20 zł, koszt lekcji prowadzonych przez nauczycieli w naszych wnętrzach muzealnych 10 zł.

Koszt warsztatów czerpania papieru: 5 zł od osoby

Terminy lekcji muzealnych i warsztatów prosimy uzgadniać telefonicznie, z **pięciodniowym wyprzedzeniem**, od poniedziałku do piątku w godzinach 8.00–15.00 **tel. /0-62/ 76-186-26 .**

Realizacja lekcji muzealnych: od poniedziałku do piątku dla grup.

Warsztaty czerpania papieru: od poniedziałku do piątku dla grup i osób indywidualnych; w soboty i niedziele tylko dla grup minimum 10 osób.