



## Wniosek o nadanie numeru PESEL

### Instrukcja wypełniania w trzech krokach

1. WYPEŁNIJ WIELKIMI LITERAMI
2. Pole wyboru zaznaczaj  lub
3. Wypełnij kolorem czarnym lub niebieskim

### 1. Wnioskodawca

Imię

Nazwisko

#### Adres do korespondencji osoby, która składa wniosek

Ulica

Numer domu

Numer lokalu

Kod pocztowy  -  Miejscowość

### 2. Dane osoby, której dotyczy wniosek

Imię pierwsze

Imię drugie

Imiona kolejne

Nazwisko

Płeć  kobieta  
 mężczyzna

Data urodzenia  -  -

*i* dd-mm-rrrr

Kraj urodzenia

Kraj miejsca zamieszkania


Obywatelstwo lub status  
bezpaństwowca  polskie  
 bezpaństwowiec  
 inne

### Ostatnio wydany paszport obywatela polskiego

---

Seria i numer

Data ważności paszportu  -  -


 *dd-mm-rrrr*

### Dokument podróży cudzoziemca lub inny dokument potwierdzający tożsamość i obywatelstwo

---

Seria i numer

Data ważności dokumentu  -  -

 *dd-mm-rrrr*

### 3. Dodatkowe dane osoby, której wniosek dotyczy, oraz dane jej rodziców

---

*Wypełnij, jeżeli dane są dostępne i wynikają z przedstawionych dokumentów.*

Nazwisko rodowe

Miejsce urodzenia (nazwa miejscowości)

Oznaczenie aktu urodzenia

Oznaczenie urzędu stanu cywilnego, w którym został sporządzony akt urodzenia

Imię ojca (pierwsze)

Nazwisko rodowe ojca

Imię matki (pierwsze)


Nazwisko rodowe matki

### Ostatnio wydany dowód osobisty obywatela polskiego

---

Seria i numer

Data ważności dowodu osobistego  -  -

 *dd-mm-rrrr*

Oznaczenie organu, który wydał dowód osobisty



#### 4. Dane o stanie cywilnym osoby, której wniosek dotyczy

Wypełnij, jeżeli dane są dostępne i wynikają z przedstawionych dokumentów.

- Stan cywilny  kawaler / panna  
 żonaty / zamężna

Wypełnij tylko, jeśli zaznaczyłeś opcję "żonaty / zamężna".

Imię małżonka

Nazwisko rodowe małżonka

Numer PESEL małżonka

*i* Podaj go tylko, jeśli został nadany.

- rozwiedziony / rozwiedziona  
 wdowiec / wdowa

#### 5. Ostatnie zdarzenie mające wpływ na małżeństwo

Wypełnij, jeśli osoba, której dotyczy wniosek, kiedykolwiek zawarła związek małżeński. Zaznacz tylko jedno, najbardziej aktualne zdarzenie i uzupełnij pozostałe pola.

- Zdarzenie  zawarcie związku małżeńskiego  
 rozwiązanie związku małżeńskiego  
 unieważnienie związku małżeńskiego  
 zgon małżonka (zaznacz, jeśli znasz datę zgonu)  
 zgon małżonka - znalezienie zwłok (zaznacz, jeśli małżonek zmarł, ale znasz jedynie datę znalezienia ciała)

Data zdarzenia  -  -

*i* dd-mm-rrrr

Oznaczenie aktu małżeństwa albo sygnatura akt sądu, który rozwiązał/unieważnił małżeństwo, albo numer aktu zgonu małżonka

Oznaczenie urzędu stanu cywilnego, w którym sporządzono akt małżeństwa albo akt zgonu, albo oznaczenie sądu, który rozwiązał/unieważnił małżeństwo

#### 6. Przekazanie wnioskodawcy powiadomienia o nadaniu numeru PESEL – wybór formy dokumentu

- papierowa  
 elektroniczna

Wypełnij, jeśli zaznaczyłeś opcję „elektroniczna”.

Adres elektroniczny

*i* Adres skrzynki ePUAP.




**7. Podstawa prawna upoważniająca do otrzymania numeru PESEL – wskazanie przepisu, z którego wynika obowiązek posiadania numeru PESEL**


**8. Podpisy**

Miejscowość

Data

 -  - 

 *dd-mm-rrrr*

Własnoręczny podpis  
wnioskodawcy