

RAPORT O STANIE GMINY GNIEZNO ZA ROK 2018



Szanowni Mieszkańcy Gminy Gniezno,

raport o stanie gminy przygotowany został po raz pierwszy, zgodnie z nowymi założeniami ustawy o samorządzie gminy. Przygotowuje go Wójt Gminy Gniezno do 31 maja br. za rok poprzedni. Zebrane informacje od pracowników merytorycznych Urzędu Gminy, jednostek organizacyjnych i instytucji są źródłem informacji o stanie naszej gminy. Opisują sytuację gminy pod względem gospodarki, środowiska, przestrzeni miejskiej, społeczeństwa oraz zarządzania gminą.

Co roku mieszkańcom Gminy Gniezno będą przedstawiane szczegółowe dane o stanie gminy. Zmiany jakie zachodzą corocznie są efektem ukierunkowanej pracy. Sytuacja finansowa gminy jest złożona ze względu na znaczne zadłużenie, które z końcem 2018 roku wynosiło 22 mln złotych. Stawiamy przed sobą realne cele, tak aby wszystkie potrzeby mieszkańców i związane z nimi zadania inwestycyjne, społeczne, oświatowe były realizowane w pełnym zakresie. W centrum moich starań jest dobro mieszkańca i świadczenie na jego rzecz wysokiej jakości usług.

Zachęcam Państwa do zapoznania się z raportem.

Maria Suplicka

Wójt Gminy Gniezno

Spis treści

1. Demografia.....	7
2. Finanse gminy	15
2.1. Stan finansów Gminy Gniezno.....	15
2.2. Wykonanie budżetu gminy.....	15
2.3. Wykonanie wydatków majątkowych:	16
2.4. Wieloletnia prognoza finansowa	20
2.5. Podatki lokalne	21
2.6. Podatek od środków transportowych.....	22
2.7. Działania egzekucyjne.....	24
3. Oświata.....	25
3.1. Wprowadzenie.....	25
3.2. Wstęp.....	26
3.3. Demografia.....	28
3.4. Stan organizacji szkół i przedszkoli	31
3.5. Baza do działalności oświatowej.....	33
3.6. Kadra i system doskonalenia zawodowego	39
3.7. Egzamin gimnazjalny	42
3.8. Dodatkowe formy aktywności uczniów	47
3.9. Formy pracy wychowawczej, działalności profilaktycznej oraz bezpieczeństwo w szkole.....	47
3.10. Stan realizacji zadań oświatowych gminy na rzecz uczniów i szkół.....	49
3.11. Kontrole zewnętrzne, ewaluacje.....	52
3.12. Finansowanie zadań oświatowych	52
4. Mienie komunalne.....	54
4.1. Grunty komunalne.....	54
4.2. Zmiany	55
4.3. Wieczyste użytkowanie.....	58
4.4. Najem	58
4.5. Dzierżawy.....	58
4.6. Użytkowanie.....	58
4.7. Użyczenie	59
4.8. Dochody uzyskane z mienia w 2018 r.....	59
4.9. Wykorzystanie gminnego zasobu nieruchomości w 2018 r.	59
4.10. Program zagospodarowania zasobu nieruchomości.	79
4.11. Gospodarowanie mieszkaniowym zasobem Gminy Gniezno	80

5. Gospodarka przestrzenna	81
6. Zabytki na terenie gminy Gniezno:	84
7. Transport publiczny.....	85
8. Pomoc społeczna	85
8.1. Szczegółowe wydatki z budżetu gminy w roku 2018	86
8.2. Profilaktyka i rozwiązywanie problemów alkoholowych	87
8.3. Szczegółowe działania i wydatki.....	87
8.4. Strategia rozwiązywania problemów społecznych.....	88
8.5. Dane o sytuacji demograficznej ze sporządzonej oceny zasobów za 2018 rok.....	88
8.6. Cele strategiczne.....	89
9. Gospodarka odpadami komunalnymi.....	91
9.1. Punkt Selektywnej Zbiórki Odpadów Komunalnych.....	91
9.2. Częstotliwość odbioru odpadów komunalnych z terenu gminy Gniezno	92
9.3. Możliwości przetwarzania zmieszanych odpadów komunalnych, odpadów zielonych oraz pozostałości z sortowania odpadów komunalnych przeznaczonych do składowania	92
9.4. Potrzeby inwestycyjne związane z gospodarowaniem odpadami komunalnymi	93
9.5. Analiza kosztów poniesionych w związku z odbieraniem, odzyskaniem, recyklingiem i unieszkodliwianiem odpadów komunalnych	93
9.6. Dane dotyczące mieszkańców i deklaracji	94
9.7. Analiza ilości odpadów komunalnych wytworzonych na terenie gminy Gniezno.....	96
9.8. Analiza ilości niesegregowanych (zmieszanych) odpadów komunalnych.....	99
9.9. Podsumowanie i wnioski.....	100
9.10. Program ochrony środowiska	101
9.11. Plan gospodarki niskoemisyjnej.....	101
10. Ochrona przeciwpożarowa	105
10.1. Jednostki OSP.....	105
10.2. Wydatki gminy z zakresu ochrony przeciwpożarowej.....	105

Wstęp

Raport przedstawia informacje o działaniach gminy Gniezno podjętych i zrealizowanych w roku 2018. Dane pochodzą ze zbiorów Urzędu Gminy Gniezno, jednostek organizacyjnych gminy oraz Głównego Urzędu Statystycznego.

Najważniejszym osiągnięciem gminy Gniezno w minionym roku była kontynuacja oraz ukończenie wielu inwestycji wpływających na codzienną jakość życia mieszkańców. Lektura informacji o stanie finansów gminy informuje o ukończeniu budowy sieci wodociągowych i wykonaniu dokumentacji kosztorysowo - projektowych na kolejne sieci. Inwestycje dotyczą łącznie 12 odcinków sieci wodociągowych. Poprawę bezpieczeństwa na terenie gminy zapewnić powinny kolejne przebudowy dróg i chodników, jak również instalacja oraz uzupełnienie lamp w 12 miejscowościach.

Aby utrzymać pozytywne tendencje demograficzne w gminie, niezbędna jest dbałość o możliwość rozwoju i edukacji jej mieszkańców. Stąd władze gminy szczególnie dużo uwagi poświęcają potrzebom 3 przedszkoli i 5 szkół podstawowych, dla których są organem prowadzącym. Wyrazem starań o zapewnienie opieki przedszkolnej wszystkim zainteresowanym jest podjęcie decyzji o budowie przedszkola w Jankowie Dolnym. W roku 2018 opracowana została dokumentacja kosztorysowo- projektowa przedszkola. Uzyskano też pozwolenie na budowę. Warto też wspomnieć, że gmina zapewnia dożywianie dzieci we wszystkich placówkach. W każdej ze szkół funkcjonują też świetlice, a w trosce o komfort i bezpieczeństwo dzieci gmina dba o sprawne funkcjonowanie systemu dowozów.

Ale atrakcyjność gminy dla jej mieszkańców związana jest także z ofertą sportowo-rekreacyjną i tworzeniem miejsc sprzyjających integracji oraz powstawaniu inicjatyw oddolnych. W roku 2018 ukończono kilka zadań w tym zakresie, jak: budowa ścieżki rowerowej na trasie Gniezno- Jankowo Dolne, czy budowa pełnowymiarowej hali sportowej w Zdziechowie. Zgodnie z założeniami, hala służy nie tylko uczniom, ale też społeczności lokalnej. Powstał też projekt siłowni zewnętrznej w Szczytnikach Duchownych. Władze gminy podjęły też działania, których celem jest budowa świetlic wiejskich i przystani wodnej nad jeziorem Wierzbiczańskim.

Kontynuacja oraz rozpoczęcie kolejnych zadań i inwestycji, których celem jest podniesienie komfortu życia, bezpieczeństwa i dbałość o zdrowie mieszkańców nacechowana jest nadal ideą racjonalnego gospodarowania budżetem gminy.

Władze samorządowe Gminy Gniezno

Mieszkańcy gminy tworzą z mocy prawa wspólnotę samorządową. Gmina (rozumiana jako wspólnota samorządowa wraz z odpowiednim terytorium) posiada osobowość prawną, wykonuje zadania publiczne w imieniu własnym i na własną odpowiedzialność.

Organem stanowiącym i kontrolnym gminy jest Rada Gminy, która rozpatruje i rozstrzyga w formie uchwał wszystkie sprawy pozostające w jej kompetencjach. Ze swojego składu powołuje ona stałe lub tymczasowe komisje do realizacji poszczególnych zadań. Obsługę organizacyjną i techniczno-kancelaryjną Rady i jej organów oraz radnych sprawuje Biuro Rady Gminy.

W stosunkach publicznoprawnych Gminę Gniezno reprezentuje Wójt Gminy Gniezno, który wykonuje uchwały Rady Gminy, realizuje zadania gminy wynikające z przepisów prawa i nadzoruje bieżące sprawy gminy. Wójt wykonuje swe zadania przy pomocy Urzędu Gminy, którego jest kierownikiem.

Sprawami związanymi ze sprawowaniem bezpośredniego nadzoru nad pracą Urzędu Gminy zajmuje się Sekretarz Gminy, natomiast zakres zadań związanych z gospodarką finansową Gminy oraz realizacją budżetu należy do Skarbnika Gminy.

Władze samorządowe Gminy Gniezno w 2018 r.

Funkcja	Imię i nazwisko	Okres
Wójt Gminy Gniezno	Maria Suplicka	od 23.11.2018 r.
	Włodzimierz Leman	do 22.11.2018 r.
Sekretarz Gminy	Anna Pacholczyk	
Skarbnik Gminy	Barbara Kanoniczak	od 27.02.2018 r.
	Gabriela Cempel	do 26.02.2018 r.

Rada Gminy Gniezno w 2018 r.

W 2018 r. władza uchwałodawcza sprawowana była przez Radę Gminy Gniezno VII i VIII kadencji. Mieszkańcy Gminy Gniezno w wyborach samorządowych 21 października 2018 r. wybrali przedstawicieli władzy lokalnej. Na pierwszej sesji, w dniu 23 listopada 2018 r., radni odebrali zaświadczenia o wyborze na radnego Rady Gminy Gniezno i złożyli ślubowanie, tym samym przystąpili do wykonywania mandatu.

Skład Rady Gminy Gniezno			
VII kadencja		VIII kadencja	
1.	Brykczyńska Maria	1.	Brykczyńska Maria
2.	Bułakowski Kazimierz	2.	Butrymowicz Kamila
3.	Ciesielski Łukasz	3.	Ciesielski Łukasz
4.	Dziel Bolesław	4.	Dobrzyński Patryk
5.	Górna Agata	5.	Dziel Bolesław
6.	Jesiołowski Paweł	6.	Fryza Jakub
7.	Każmierczak Marian	7.	Górna Agata
8.	Lewandowski Zygmunt	8.	Każmierczak Marian
9.	Łykowski Piotr	9.	Lewandowski Zygmunt

10.	Nawrocka Wioletta	10.	Majewski Ryszard
11.	Nawrocki Mariusz	11.	Modrzejewska Iwona
12.	Sobański Piotr	12.	Nawrocka Wioletta
13.	Solarek Roman	13.	Nawrocki Mariusz
14.	Wilkoś Wojciech	14.	Pajkert Iwona
15.	Żuchowska Edyta	15.	Rzempła-Chmielewska Agnieszka

Skład Prezydium Rady Gminy Gniezno		
	VII kadencja	VIII kadencja
Przewodniczący	Piotr Łykowski	Mariusz Nawrocki
Wiceprzewodniczący	Zygmunt Lewandowski	Kamila Butrymowicz
Wiceprzewodniczący	Piotr Sobański	Wioletta Nawrocka

W 2018 r. zwołano 16 sesji Rady Gminy Gniezno, z tego 3 w trybie nadzwyczajnym, na których podjęto 115 uchwały o różnej tematyce.

Rodzaj uchwał podjętych w 2018 r.	Ilość
Uchwały w sprawach finansowych	21
Uchwały w sprawach zagospodarowania przestrzennego	21
Uchwały w sprawach kadrowo-osobowych	6
Uchwały w sprawach oświaty	1
Uchwały w sprawach nazewnictwa ulic i osiedli	2
Uchwały w sprawach nieodpłatnego przekazania nieruchomości	19
Uchwały w sprawie programów i regulaminów	16
Uchwały w sprawach porozumień	3
Uchwały w sprawach podatków i opłat	7
Uchwały w sprawach rozpatrzenia skarg na Wójta Gminy Gniezno	2
Uchwały w sprawach ustrojowych	6
Opinie i stanowiska	6
Uchwały w innych sprawach	5
Ogółem:	115

Stale Komisje Rady Gminy Gniezno

Na sesji w dniu 5 grudnia 2018 r. Rada Gminy Gniezno VIII kadencji powołała 4 stałe komisje oraz jedną doraźną, ustaliła przedmiot ich działania oraz dokonała wyboru osobowego składu komisji. W 2018 r. radni Rady Gminy Gniezno trzykrotnie spotkali się na wspólnych posiedzeniach wszystkich komisji w celu omówienia tematów, których zakres przedmiotowy dotyczył wszystkich komisji.

Komisja Rewizyjna		
	VII kadencja	VIII kadencja
Przewodniczący	Paweł Jesiołowski	Agata Górna
Zastępca Przewodniczącego	Wojciech Wilkoś	Iwona Modrzejewska
Członek	Agata Górna	Bolesław Dziel
Członek	Roman Solarek	
Członek	Edyta Żuchowska	

Rada Gminy zobowiązana jest do powołania Komisji Rewizyjnej, której przedmiotem działania jest kontrola działalności Wójta Gminy, gminnych jednostek organizacyjnych oraz jednostek pomocniczych. Realizując plan pracy Komisji przyjęty na 2018 r. zwołano 14 posiedzeń.

Komisja Budżetowo-Gospodarcza		
	VII kadencja	VIII kadencja
Przewodniczący	Łukasz Ciesielski	Patryk Dobrzyński
Członek	Kazimierz Bułakowski	Maria Brykczyńska
Członek	Bolesław Dziel	Kamila Butrymowicz
Członek	Zygmunt Lewandowski	Łukasz Ciesielski
Członek	Piotr Sobański	Ryszard Majewski

Komisja Gospodarczo-Budżetowa zajmuje się sprawami związanymi z rozwojem i unowocześnianiem rolnictwa, zwłaszcza w zakresie prawidłowej gospodarki ziemią oraz ochroną gruntów rolnych i leśnych, rekultywacją i użyźnianiem gleb, zadrzewieniami oraz ochroną zwierząt, eksploatacją urządzeń melioracyjnych, zaopatrzeniem wsi w wodę, ochroną środowiska, usługami świadczonymi na rzecz rolnictwa oraz budownictwa wiejskiego, mieszkaniowego, gospodarczego i usługowego, eksploatacją i utrzymaniem budynków, drobnej wytwórczości, handlu i gastronomii, ochroną mienia społecznego, ochroną przeciwpożarową, bezpieczeństwem i porządkiem publicznym, a także opiniowaniem projektów uchwał dotyczących opłat i podatków lokalnych, projektu budżetu gminy oraz zmian w budżecie gminy. W analizowanym roku Komisja obradowała na 6 posiedzeniach.

Komisja Oświaty		
	VII kadencja	VIII kadencja
Przewodniczący	Marian Kaźmierczak	Marian Kaźmierczak
Członek	Maria Brykczyńska	Wioletta Nawrocka
Członek	Wioletta Nawrocka	Iwona Pajkert
Członek	Mariusz Nawrocki	

Komisja Oświaty zajmują się sprawami związanymi z działalnością placówek oświatowo-wychowawczych, zdrowia i warunków sanitarnych, upowszechnianiem oświaty, czytelnictwa i bibliotek, kulturą fizyczną, sportem i turystyką, ochroną zabytków i pomników przyrody oraz opiniowaniem projektu budżetu. Poruszając wyżej wymienione zagadnienia Komisja Oświaty w 2018 r. obradowała na 10 posiedzeniach.

Komisja Skarg, Wniosków i Petycji	
	VIII kadencja
Przewodniczący	Jakub Fryza
Członek	Zygmunt Lewandowski
Członek	Agnieszka Rzempała-Chmielewska

Z dniem 5 grudnia 2018 r. Rada Gminy Gniezno powołała Komisji Skarg, Wniosków i Petycji, której przedmiotem działania jest badanie i wyrażanie opinii o zasadności skarg, wniosków i petycji składanych przez obywateli na działalność Wójta i gminnych jednostek organizacyjnych.

Komisja doraźna

Komisja Statutowa	
	VIII kadencja
Przewodniczący	Maria Brykczyńska
Członek	Łukasz Ciesielski
Członek	Jakub Fryza
Członek	Marian Kaźmierczak
Członek	Agnieszka Rzempała-Chmielewska

Z dniem 5 grudnia 2018 r. Rada Gminy Gniezno powołała doraźną Komisję Statutową, której zadaniem jest dokonanie analizy zapisów Statutu Gminy Gniezno w związku ze zmianą ustawy z dnia 8 marca 1990 r. (tekst jednolity Dz.U. z 2018 r. poz. 994) wprowadzoną ustawą z dnia 11 stycznia 2018 r. o zmianie niektórych ustaw w celu zwiększenia udziału obywateli w procesie wybierania, funkcjonowania i kontrolowania niektórych organów publicznych (Dz.U. z 2018 r. poz.130) oraz kompleksowa analiza tekstu Statutu Gminy Gniezno w celu dostosowania jego zapisów do aktualnych uwarunkowań działalności samorządu Gminy Gniezno.

1. Demografia

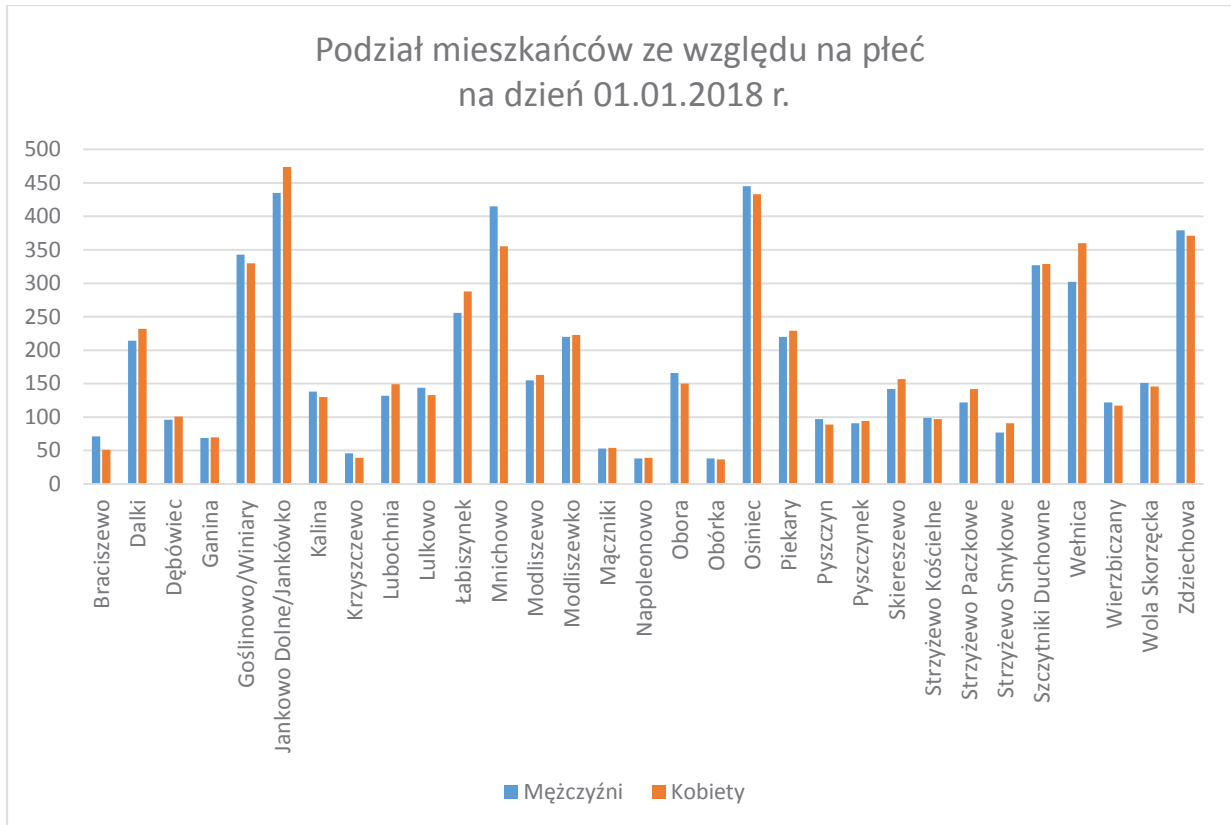
W gminie Gniezno obserwuje się intensywny przyrost mieszkańców terenów wiejskich. Gęstość zaludnienia wynosi 67,20 os/km². Największą miejscowością pod względem liczby ludności w gminie Gniezno jest Osiniec. Na drugim miejscu plasuje się Mnichowo, zaś na trzecim Zdziechowa. W Osíncu liczba ludności wynosi 940 osób, w Mnichowie - 804, natomiast w Zdziechowie - 769. Najmniejsze miejscowości gminne to Obórka z liczbą 77 mieszkańców, Napoleonowo - 79 oraz Krzyszczewo - 90.

W roku 2018 ogólna liczba ludności wzrosła o 684 osoby - na początku 2018 roku - 11277, natomiast na koniec 2018 r. - 11961.

Stan ludności gminy Gniezno na dzień 01.01.2018 r. z podziałem na sołectwa oraz płeć przedstawia się następująco:

l.p.	Miejscowość	Mężczyźni	Kobiety
1.	Braciszewo	71	51
2.	Dalki	214	232
3.	Dębówiec	96	101
4.	Ganina	69	70
5.	Goślinowo/Winiary	293/50	274/56
6.	Jankowo Dolne/Jankówko	307/128	347/127
7.	Kalina	138	130
8.	Krzyszczewo	46	39
9.	Lubochnia	132	149
10.	Lulkowo	144	133
11.	Łabiszynek	256	288
12.	Mnichowo	415	355
13.	Modliszewo	155	163
14.	Modliszewko	220	223
15.	Mączniki	53	54
16.	Napoleonowo	38	39
17.	Obora	166	150
18.	Obórka	38	37
19.	Osiniec	445	433
20.	Piekary	220	229
21.	Pyszczyn	97	89
22.	Pyszczyn	91	94
23.	Skiereszewo	142	157
24.	Strzyżewo Kościelne	99	97
25.	Strzyżewo Paczkowe	122	142
26.	Strzyżewo Smykowe	77	91

27.	Szczytniki Duchowne	327	329
28.	Wełnica	302	360
29.	Wierzbiczany	122	117
30.	Wola Skorzęcka	151	146
31.	Zdziechowa	379	371



Stan ludności gminy Gniezno na dzień 31.12.2018 r. z podziałem na sołectwa oraz płeć

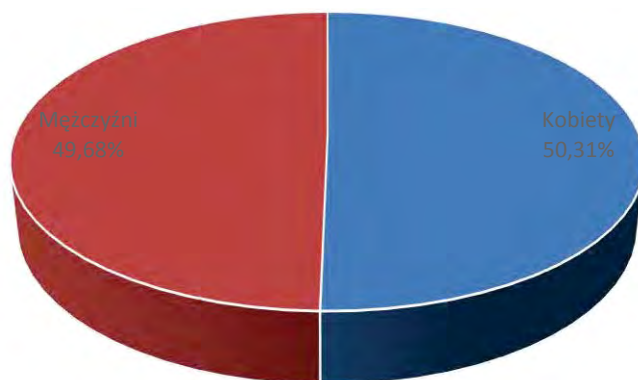
l.p.	Miejscowość	Mężczyźni	Kobiety
1.	Braciszewo	72	52
2.	Dalki	235	246
3.	Dębówiec	97	102
4.	Ganina	71	75
5.	Goślinowo/Winiary	327/53	308/58
6.	Jankowo Dolne/Jankówko	319/141	373/137
7.	Kalina	148	147
8.	Krzyszczewo	48	42
9.	Lubochnia	153	173
10.	Lulkowo	149	143
11.	Łabiszynek	261	301
12.	Mnichowo	429	375
13.	Modliszewo	161	167

14.	Modliszewko	228	236
15.	Mączniki	53	54
16.	Napoleonowo	38	41
17.	Obora	174	170
18.	Obórka	38	39
19.	Osiniec	477	463
20.	Piekary	241	249
21.	Pyszczyń	100	93
22.	Pyszczynek	91	96
23.	Skierszewo	151	164
24.	Strzyżewo Kościelne	107	102
25.	Strzyżewo Paczkowe	128	142
26.	Strzyżewo Smykowe	86	94
27.	Szczytniki Duchowne	353	357
28.	Wetnica	321	369
29.	Wierzbicza	133	134
30.	Wola Skorzęcka	156	151
31.	Zdziechowa	392	377



Większą część populacji gminy Gniezno stanowią kobiety -jest to 50,31%, mężczyźni 49,68%.

Podział mieszkańców ze względu na płeć



W gminie Gniezno obserwuje się dodatni przyrost naturalny. W 2018 roku urodziło się – 153 dzieci, zgonów nastąpiło 71.

Decyzje wydane w 2018 r. na stanowisku Ewidencji ludności, dowodów osobistych oraz działalność gospodarcza i zezwolenia alkoholowe:

- Decyzje administracyjne w sprawie o zameldowanie w miejscu pobytu stałego – 9,
- Decyzje administracyjne w sprawie o wymeldowanie z miejsca pobytu stałego – 11,
- Wydane zezwolenia na sprzedaż napojów alkoholowych – 26,
- Decyzje w sprawie wpisu wyborcy do rejestru wyborców – 123 tym 3 decyzje odmowne.

Działalność gospodarcza - liczba złożonych i prawidłowo przetworzonych wniosków CEIDG-1 w systemie CEIDG od 01.01.2018 do 31.12.2018 – 504 w tym:

- Założenie działalności – 92,
- Zmiany we wpisie – 364,
- Zakończenie działalności – 48.

2. Finanse gminy

2.1. Stan finansów Gminy Gniezno

Dochody ogółem: 54.958.358,80 zł, w tym:

dochody własne: 52.150.457,41 zł

- udział dochodów własnych w dochodach ogółem : 94,89 %

dochody majątkowe: 2.807.901,39 zł

- udział wydatków majątkowych w wydatkach ogółem 5,11 %

Zadłużenie ogółem: 21.935.999,68 zł, w tym:

- kredyty w bankach: 21.699.999,68

- pożyczka w WFOŚ i GW w Poznaniu: 236.000,00 zł

W roku 2019 zaplanowany zostały kredyt : 6.000 000, zł

Poziom wolnych środków po odliczeniu obsługi zadłużenia:

- kwota: 6.986.337,92 zł zostały przeznaczone na pokrycie deficytu

2.2. Wykonanie budżetu gminy

- wykonanie dochodów (w tym dynamika PIT i CIT) i wydatków:

plan dochodów: 57.787.416,25 zł

wykonanie dochodów: 54.958.358,80 zł

plan wydatków: 69.859.078,76 zł

wykonanie wydatków: 63.742.680,61 zł

- wynik operacyjny (nadwyżka/deficyt)

na dzień 31.12.2019r. wystąpił deficyt: **8.784.321,81 zł**,

który został sfinansowany przychodami z tytułu:

- kredytów i pożyczek: 6.000.000,00 zł

- wolnych środków: 6.986.337,92 zł

W 2018 r. Gmina spłaciła zobowiązania z tytułu kredytów i pożyczek w kwocie:

1.980.000,04 zł

- dotacje rozwojowe pozyskane spoza budżetu Gminy:

w 2018r. Gmina Gniezno pozyskała:

- 600/60016/ § 6207 – kwota: 32.448,75 zł (plan: 2.901.530,44 zł)

Środki na zadanie pn. „*Budowa ścieżki rowerowej Gniezno – Jankowo Dolne/ zintegrowany niskoemisyjny transport w powiecie gnieźnieński*”

- dochody z majątku:

plan dochodów z majątku: 5.936.522,82 zł

wykonanie dochodów z majątku: 2.807.901,39 zł

w tym:

Plan dochodów ze sprzedaży majątku: 518.000,00 zł

Wykonanie dochodów ze sprzedaży majątku: 436.648,00 zł

2.3. Wykonanie wydatków majątkowych:

- wysokość wydatków majątkowych w stosunku do planu: 81,96 %

Wydatki ogółem: plan 69.859.078,76 zł i wykonanie: 63.742.680,61 zł

Wydatki inwestycyjne ogółem: plan: 21.904.188,10 zł i wykonanie: 17.953.590,84 zł

Podstawowe inwestycje i ich realizacja:

I Dokumentacja i budowa sieci wodociągowych:

- 1) Budowa sieci wodociągowych w miejscowości Jankowo Dolne dz. 147, 145/18, 145/11, 145/33, 145/32 – wartość robót: 114.587,00 zł , Jankowo Dolne dz. 543 wartość robót: 235.678,00 zł , Osiniec os. Przylesie wartość robót: 70.725,00 zł , Wełnica os. Letnie, wartość robót: 79.800,00 zł zadanie ukończone 30 lipca 2018 r.
- 2) Budowa sieci kanalizacji sanitarnej w miejscowości Wełnica dwa etapy: I etap wartość robót: 2952,00 zł oraz II etap Wełnica Os. Jesienne wartość robót: 12.300,00 zł.
- 3) Budowa sieci wodociągowej w m. Goślinowo dz. 148/6, 148/23, 148/42, 391 została ukończona 15 października 2018 r.; wartość robót: 130.129,61 zł
- 4) Dokumentacja kosztorysowo-projektowa na budowę sieci wodociągowej w m. Mnichowo dz. 305/1, 310/8 została wykonana w kwietniu 2018 r. wartość robót: 6.000,00 zł oraz w 2015r. wartość robót: 2.950,00 zł
- 5) Dokumentacja kosztorysowo-projektowa na budowę sieci wodociągowej w m. Szczytniki Duchowne została wykonana w kwietniu 2018 r. wartość robót: 8.000,00 zł
- 6) Dokumentacja kosztorysowo-projektowa na budowę sieci wodociągowej w m. Strzyżewo Paczkowe dz. 190, 201, 5160/3, wartość robót: 6.500,00 zł.

- 7) Dokumentacja kosztorysowo-projektowa na budowę sieci wodociągowej m. Modliszewko dz. 26, 55, 39/12,39/51,39/52,39/53 została wykonana w maju 2018 r. wartość robót: 12.447,60 zł + 2.400,00 zł (mapa).
- 8) Dokumentacja kosztorysowo-projektowa na budowę sieci wodociągowej w. Dalki dz. 34/22, 120/10 została wykonana w październiku 2018 r. wartość robót: 7.000,00 zł (inwestycja realizowana przez mieszkańców)
- 9) Dokumentacja kosztorysowo-projektowa na budowę sieci wodociągowej w Kalina dz. 45, 60, 59/3 została wykonana w maju 2018 r. wartość robót: 8.929,80 zł
- 10) Dokumentacja kosztorysowo - projektowa na budowę sieci kanalizacyjnej w Obora-Obórka I etap dz. 61, 21, 8/6, 56, 64/6, 62, została wykonana w czerwcu 2018 r. wartość robót: 33.000,00 zł +7.011,03 zł. mapa oraz przyłącza energia, gaz.
- 11) Dokumentacja kosztorysowo-projektowa na budowę sieci kanalizacyjnej w m. Obora II etap - na wykonanie przedmiotowej dokumentacji został podpisany aneks do 30 kwietnia 2019r. wartość robót: 82.000,00 zł (wydatek poniesiony w 2019r.)
- 12) Dokumentacja kosztorysowo- projektowa na budowę sieci wodociągowej w. Braciszewo Obora został wykonany w sierpniu 2018 r. wartość robót: 14.071,20 zł

II Budowa i przebudowa dróg i chodników na terenie gminy:

- 1) Budowa drogi w m. Wierzbiczany – Szczytniki Duchowne, Lubochnia II etap został wybudowany i ukończony 29 czerwca 2018 r. wartość robót: 953.844,74 zł
- 2) Budowa drogi w m. Wierzbiczany os. Żurawia Gmina Gniezno zleciła opracowanie dokumentacji kosztorysowo–projektowej. Zgodnie z porozumieniem droga została wybudowana przez prywatnego inwestora.
- 3) Budowa drogi w m. Wełnica os. Rzeczne i Strumykowe inwestycja została ukończona w 2018 r. wartość robót: 440.241,07 zł
- 4) W 2018 r, została zlecona i wykonana dokumentacja projektowo – kosztorysowa na budowę drogi w m. Lubochnia – Wymysłowo (dz. 102, 135), wartość robót:16.605,00 zł +5.700,00 zł (ustalenie granic)
- 5) Drogi w m. Goślinowo ul. Zakrzewskiego i ul. Pomina zostały wybudowane i ukończone w grudniu 2018 r. wartość robót: 653.538,54 zł
- 6) Drogi w m. Osiniec ul. Dziesiąta i Dziewiąta zostały wybudowane i ukończone w 2018 r. wartość robót: 384.724,47 zł

- 7) Budowa drogi w m. Lulkowo osiedle 7, dz.118/20 inwestycja została ukończona w październiku 2018 r. wartość robót: 371.716,93 zł
- 8) Budowa drogi w m. Skierszewo os. Bajkowe - inwestycja została ukończona w listopadzie 2018 r. wartość robót: 660.377,05 zł
- 9) Budowa drogi w m. Jankówko ul. Helska i Koszalińska - w 2018 r. została zlecona i wykonana dokumentacja kosztorysowo – projektowa, Jankowo, ul. Koszalińska wartość robót: 15.990,00 zł
- 10) Przebudowa drogi w m. Zdziechowa- Krzyszczewo-dz.31,37,44,215/2 dokumentacja projektowo – kosztorysowa wykonana została w czerwcu 2018 r. wartość robót: 23.370,00 zł
- 11) Przebudowa drogi w m. Piekary os. Zachodnie dz. 112/7, 135/2, 151/6, 359/2 - dokumentacja projektowo- kosztorysowa wykonana została w kwietniu 2018 roku. wartość robót: 15.129,00 zł
- 12) Przebudowa drogi w m. Zdziechowa (do przedszkola) została zlecona i wykonana w październiku 2018 r. wartość robót: 388.562,19 zł
- 13) Skierszewo chodnik – dokumentacja kosztorysowo- projektowa została wykonana w 2018r. wartość robót: 12.915,00 zł +4.602,00 zł (mapa)
- 14) Budowa chodnika w m. Szczytniki Duchowne – Wola Skorzęcka dokumentacja projektowo – kosztorysowa została opracowana w 2018 r. wartość robót: 7.995,00 zł

III Budowa ścieżki rowerowej Gniezno – Jankowo Dolne Gmina Gniezno/ zintegrowany niskoemisyjny transport w powiecie gnieźnieńskim (UE) - inwestycja została zakończona w październiku 2018 r. wartość robót: 2.927.260,74 zł

IV Budowa Zespołu Szkolno-Przedszkolnego w Zdziechowie

W 2018 r. została zakończona budowa hali sportowej, wartość robót: 7.999.511,43 zł
Wybudowano też zbiornik p.poż. wartość robót: 416.358,86 zł. Ponadto w kwietniu 2018 r. rozpoczęto budowę I etapu tj. budowę budynku szkoły podstawowej, termin zakończenia I etapu - maj 2019 r.

VI Dokumentacja projektowa przedszkola w Jankowie Dolnym

W 2018 r. została zlecona i opracowana dokumentacja kosztorysowo – projektowa na budowę przedszkola w m. Jankowo Dolne. Ponadto uzyskano pozwolenie na budowę przedmiotowej inwestycji wartość robót: 52.275,00 zł +2.460,00 zł.

VII Dokumentacja, budowa oświetlenia i uzupełnienia lamp

- 1) W 2018 r. zostało wybudowane oświetlenie drogowe w m. Dalki, Os. Warzywno wartość robót: 42.445,00zł
- 2) W roku 2018 zostało wybudowane oświetlenie drogowe w m. Dębówiec dz. 69/10 wartość robót: 19.611,88 zł
- 3) W roku 2018 zostało wybudowane oświetlenie drogowe w m. Goślinowo dz. 179 wartość robót: 11.730,58 zł
- 4) W roku 2018 zostało wybudowane oświetlenie drogowe w m. Jankowo Dolne os. Wczasowe dz. 234/37 wartość robót: 19.172,90 zł
- 5) W roku 2018 zostało wybudowane oświetlenie boiska w m. Modliszewo dz. 29,30 wartość robót: 52.475,28 zł.
- 6) W roku 2018 zostało wybudowane oświetlenie drogowe w m. Mnichowo dz. 1, 250, 248, 256, 335 wartość robót: 33.993,49 zł
- 7) W roku 2018 zostało wybudowane oświetlenie drogowe w m. Lulkowo os.Przyjazne dz. 16,21, 17, wartość robót: 68.992,55 zł
- 8) W roku 2018 zostało wybudowane oświetlenie drogowe w m. Wierzbiczany dz. 141,123/14, 123/16, wartość robót: 106.744,21 zł
- 9) W roku 2018 została zlecona i wykonana dokumentacja projektowo- kosztorysowa na budowę oświetlenia drogowego w m. Strzyżewo Kościelne dz.53, wartość robót: 4.428,00 zł
- 10) W roku 2018 została zlecona i wykonana dokumentacja projektowo- kosztorysowa na budowę oświetlenia drogowego w m. Kalina dz.98,88,91/6, wartość robót:7.257,00 zł
- 11)W roku 2018 została zlecona i wykonana dokumentacja projektowo- kosztorysowa na budowę oświetlenia drogowego w m. Lubochnia, dz.4 , wartość robót: 2.706,00 zł
- 12) W roku 2018 została zlecona i wykonana dokumentacja projektowo- kosztorysowa na budowę oświetlenia drogowego w m. Wola Skorzęcka, dz.58, wartość robót:6.150,00zł

VIII Świetlice wiejskie

W roku 2018 r. została zlecona dokumentacja projektowo – kosztorysowa na budowę świetlicy wiejskiej w m. Łabiszynek dokumentacja ta została wykonana w lutym 2019 r. Zlecono także wykonanie dokumentacji projektowej na budowę sceny przy świetlicy w Strzyżewie Paczkowym. Nie zostały podjęte żadne działania mające na celu zlecenie dokumentacji projektowo - kosztorysowej w m. Wola Skorzęcka.

IX Projekty w ramach Wielkopolskiej Odnowy Wsi:

- 1) „ Tworzenie siłowni zewnętrznej w m. szczytniki Duchowne (pt: W zdrowym ciele zdrowy duch) – projekt nie został zrealizowany w 2018 r.
- 2) Utworzenie terenu rekreacyjnego przy świetlicy wiejskiej w m. Strzyżewo Pacz. – projekt nie został zrealizowany w 2018 r.
- 3) Aktywni razem – zagospodarowanie przestrzeni publicznej poprzez stworzenie przystani wodnej nad j. Wierzbiczańskim w m. Lubochnia – projekt został zrealizowany w 2018 r.

X Utworzenie terenów rekreacyjnych na terenie Gminy Gniezno w m. Mnichowo, Skierszewo i Szczytniki Duchowne - projekt został zrealizowany w 2018 r.

2.4. Wieloletnia prognoza finansowa

4 podstawowe wskaźniki:

Tabela nr 1: harmonogram spłat i obsługi zadłużenia

Rok	Spłaty rat kapitałowych i kredytów	Obsługa kredytu
2018	1.980.000,04	501.210,00
2019	2.335.999,68	534.000,00
2020	3.190.000,00	749.000,00
2021	3.756.000,00	790.000,00
2022	3.454.000,00	700.000,00
2023	5.319.350,04	598.000,00
2024	4.972.000,00	471.000,00
2025	4.972.000,00	344.000,00
2026	4.534.000,00	222.000,00
2027	5.490.239,31	86.000,00
2028	896.000,00	16.000,00

Tabela nr 2: prognoza nadwyżki operacyjnej na najbliższe lata (netto)

Rok	Netto
2018	3.896.002,77
2019	3.906.000,00
2020	5.990.000,00
2021	6.358.000,00
2022	6.853.000,00
2023	6.853.000,00
2024	7.331.000,00
2025	7.827.000,00
2026	8.312.000,00
2027	9.246.471,88
2028	9.659.658,67

Tabela nr 3: prognoza limitu zadłużenia na najbliższe lata (wzór art. 243)

Rok	Prognoza – art.243	Dopuszczalny wskaźnik
2018	4,29 %	17,37 %
2019	5,22 %	13,78 %
2020	7,19 %	8,96 %
2021	8,11 %	8,56 %
2022	7,24 %	9,79 %
2023	10,08 %	11,41 %
2024	9,06 %	11,92 %
2025	8,66 %	12,49 %
2026	7,58 %	13,02 %
2027	8,70 %	13,52 %
2028	1,39 %	13,99 %

2.5. Podatki lokalne

Tabela nr 1: Podatki lokalne stanowiące dochód gminy

Rodzaj	Podstawa prawna	Kwota wymiaru w zł	Kwota przypisów w ciągu roku. w zł	Kwota odpisów w zł	Razem	Ilość wydanych decyzji lub przyjętych deklaracji
Rolny	Ustawa o podatku rolnym	1 000 584	13 759	27 463	986 880	5 318 Decyzji
Leśny	Ustawa o podatku leśnym	76 577	4	-	76 581	

Od nieruchomości	Ustawa o podatkach i opłatach lokalnych	6 864 607	34 342	112 761	6 786 188	146 deklaracji
Od środków transportu	Ustawa o podatkach i opłatach lokalnych	292 917	-	6 779	286 138	83
Razem					8 135 787	

Tabela nr 2: Umorzenia

liczba wniosków ogółem	Wycofanych i odmówiono wszczęcia	Załatwionych pozytywnie	Załatwionych odmownie	Łączna kwota umorzeń w zł
33	6	18	9	Rolny 7 925 Od nieruchomości 3 089

Tabela nr 3: Postępowania dotyczące zwrotu podatku akcyzowego

	Luty 2018	Sierpień 2018	Razem 2018
liczba przyjętych wniosków	362	269	631
liczba wydanych decyzji	362	269	631
łączna kwota zwrotu	593838,9	253536,49	847 375,39

Podstawa prawna: Ustawa o zwrocie podatku akcyzowego zawartego w cenie oleju napędowego wykorzystywanego do produkcji rolnej.

2.6. Podatek od środków transportowych

Działania referatu księgowo-finansowego w 2018 roku w podatku od środków transportowych i opłatach: adiacenckiej, planistycznej oraz za zajęcie pasa drogowego

Podejmowane działania egzekucyjne od 01.01.2018 r. do 31.12.2018 r.

W celu ściągnięcia zaległości od osób prawnych wystawiono upomnienia (5 sztuk) na kwotę 17.815,00 zł. Do urzędów skarbowych wystawiono na zalegające tytuły wykonawcze na kwotę 1229,00 zł. (2 sztuki).

W celu ściągnięcia zaległości od osób fizycznych wystawiono 35 upomnień na kwotę 84.843,80 zł. Do urzędów skarbowych wystawiono na zalegających 11 szt. tytułów wykonawczych na kwotę 11.475,60 zł.

Tabela nr 1: Dane wynikające z ewidencji analitycznej stan na 31.12.2018 r.

	Należność [zł]	Wpłata [zł]	Należność do zapłaty [zł]	Zaległość [zł]
221-75615-034 (osoby prawne)	82.024,60	80.906,00	1.119,60	1.119,60
221-75616-034 (osoby fizyczne)	241.595,23	220.639,13	21.039,10	21.039,10

Oplata planistyczna

Podejmowane działania egzekucyjne od 01.01.2018 r. do 31.12.2018 r.

W celu ściągnięcia zaległości wystawiono 2 upomnienia na kwotę 10.937,74 zł. Do urzędów skarbowych wystawiono na zalegających 1 tytuł wykonawczy na kwotę 4.964,96 zł.

Tabela nr 2: Dane wynikające z ewidencji analitycznej stan na dzień 31.12.2018 r.

	Należność [zł]	Wpłata [zł]	Należność do zapłaty [zł]	Zaległość [zł]
221-75618-049	393.299,12	122.943,21	270.355,91	36.792,55

Oplata adiacencka

Podejmowane działania egzekucyjne od 01.01.2018 r. do 31.12.2018 r.

W celu ściągnięcia zaległości wystawiono 81 szt. upomnień na kwotę 17.210,44 zł oraz 23 szt. upomnień na kwotę 14.591,81 zł. Do urzędów skarbowych wystawiono na zalegających 23 szt. tytułów wykonawczych na kwotę 5.310,60 zł oraz 8 szt. na kwotę 5.086,70 zł.

Tabela nr 3: Dane wynikające z ewidencji analitycznej, stan na 31.12.2018 r.

	Należność [zł]	Wpłata [zł]	Należność do zapłaty [zł]	Zaległość [zł]
221-75618-049A	165.893,40	38.039,60	127.860,04	76.426,59
221-75618-049AD	69.728,90	42.387,45	27.341,45	10.157,25

Oplata za zajęcie pasa drogowego

Podejmowane działania egzekucyjne od 01.01.2018 r. do 31.12.2018 r.

W celu ściągnięcia zaległości wystawiono upomnień na kwotę 2.672,64. zł. (40 sztuk) Do urzędów skarbowych wystawiono na zalegających tytuły wykonawcze na kwotę 111,20 zł. (4 sztuki).

Tabela nr 4: Dane wynikające z ewidencji analitycznej, stan na 31.12.2018 r.

	Należność [zł]	Wpłata [zł]	Należność do zapłaty [zł]	Zaległość [zł]
221-75618-049PD	66.332,54	63.136,00	3276,18	3.115,79

2.7. Działania egzekucyjne

Podjęmowane działania egzekucyjne od 01.01.2018 r do 31.12.2018 r., z tytułu podatku rolnego, leśnego i od nieruchomości, os. fizyczne i os. prawne:

Osoby fizyczne

W celu dobrowolnego uregulowania podatku przez zobowiązanego- wierzyciel podjął działania informacyjne w formie pisemnej - wysłano **408** stanów kont podatkowych. W celu ściągnięcia zaległości wystawiono **1194 upomnienia** na kwotę **291.558,98 zł**. Do urzędów skarbowych wystawiono na zalegających **317** tytułów wykonawczych na kwotę **126.345,10 zł**.

Osoby prawne

W celu ściągnięcia zaległości wysłano **71** upomnień na kwotę **69.239,60 zł**. Do urzędów skarbowych wystawiono na zalegających **14** tytułów wykonawczych na kwotę **50.527,80 zł**.

3. Oświata

3.1. Wprowadzenie

W ustawie Prawo oświatowe ustawodawca określił, że do zadań gminy należy m.in.:

- 1) zakładanie i prowadzenie publicznych przedszkoli i szkół podstawowych,
- 2) zabezpieczenie bazy lokalowej i sprawności technicznej obiektów oświatowych oraz środków rzeczowych i finansowych dla ich działalności,
- 3) zabezpieczenie kadry pracowniczej, w tym administracyjno-obsługowej.

W ustawie Karta Nauczyciela, wśród zadań gminy wymieniono m.in. następujące zadania:

- 1) zapewnienie średniego wynagrodzenia nauczycieli na poszczególnych stopniach awansu zawodowego,
- 2) zapewnienie podstawowych warunków do realizacji przez nauczycieli zadań dydaktycznych, wychowawczych i opiekuńczych,
- 3) zapewnienie środków na doskonalenie zawodowe z uwzględnieniem doradztwa metodycznego.

Ponadto na gminy nałożony został obowiązek:

- 1) kontroli spełniania przez uczniów obowiązku szkolnego i obowiązki nauki,
- 2) realizacji zadań wspierających uczniów w nauce,
- 3) zapewnienia warunków umożliwiających stosowania specjalnej organizacji nauki i metod pracy dla dzieci i młodzieży objętych kształceniem specjalnym,
- 4) zapewnienia bezpiecznych i higienicznych warunków pracy i nauki,
- 5) dbałości o bazę lokalową i dydaktyczną placówek oświatowych,
- 6) wypłat świadczeń socjalnych rodzinom znajdującym się w trudnej sytuacji materialnej,
- 7) dofinansowania pracodawcom kosztów dokształcania młodocianych pracowników,
- 8) zapewnienia dowozów uczniów,
- 9) wykonania zadań związanych z postępowaniem kwalifikacyjnym dla nauczycieli ubiegających się o stopień nauczyciela mianowanego,
- 10) organizacji konkursów na stanowiska dyrektorów placówek,
- 11) wykonania czynności w sprawach z zakresu prawa pracy w stosunku do dyrektora szkoły i przedszkola,
- 12) wykonania zadań związanych z postępowaniem rekrutacyjnym do przedszkoli i szkół podstawowych,
- 13) prowadzenia rejestrów niepublicznych placówek oświatowych, nadzoru nad ich działalnością, udzielanie dotacji tym placówkom oraz kontrola jej wykorzystania,

14) innych zadań nie wymienionych powyżej, a wynikających z przepisów prawa.

Jak wynika z powyższego na jednostkach samorządu terytorialnego spoczywa ogrom zadań związanych z funkcjonowaniem edukacji na ich terenie.

3.2. Gminna polityka oświatowa

Szczególnie istotną rolę w polskim systemie oświaty stanowią jednostki samorządu terytorialnego, będące organami prowadzącymi dla przedszkoli i szkół podstawowych, na które, z mocy obowiązującego prawa, nałożony został szeroki zakres zadań. Sposób ich realizacji przez poszczególne gminy ma istotne znaczenie dla jakości edukacji.





Jednym z istotniejszych czynników warunkujących odpowiedni poziom i jakość świadczonych usług edukacyjnych jest wielkość ponoszonych nakładów finansowych. Należy zaznaczyć iż ciągły niedobór „subwencji oświatowej” w kolejnych ustawach budżetowych nie sprzyja powstaniu wspomnianej jakości oświaty, pociągając za sobą konieczność dopłacania przez samorządy znacznych kwot do realizacji nakładanych na nie zadań oświatowych. Dzieje się to kosztem realizacji innych zadań publicznych. Dlatego też w dziedzinie finansowania edukacji stale narasta napięcie wokół algorytmu podziału części oświatowej subwencji ogólnej, która wśród przedstawicieli samorządów wywołuje poczucie, iż subwencja jest zbyt niska w stosunku do zakresu zadań oświatowych przez samorządy. W związku z tym bardzo trudne jest osiągnięcie pożądanego wysokiego efektu jakościowego przy bardzo ograniczonych możliwościach finansowych.

Uwarunkowania gminy Gniezno, gminy wiejskiej bardzo rozległej, którą tworzy 31 sołectw, mają bardzo istotny wpływ tak na sieć jak i strukturę organizacyjną gminnych jednostek oświatowych, a tym samym na wielkość ponoszonych nakładów finansowych. Pogodzenie realiów z możliwościami finansowymi gminy determinuje strategię gminnej polityki oświatowej.

Tabela nr 1: Metryczka gminy Gniezno

Metryczka gminy	2013	2014	2015	2016	2017	2018
Liczba ludności gminy	10 617,00	10 895,00	11 170,00	11 427,00	11 493,00	11 810,00
Budżet Gminy	28 669 674,00	37 820 050,00	35 227 390,00	48 302 641,00	59 162 748,00	67 465 936,00
Budżet w przeliczeniu na jednego mieszkańca	2 700,36	3 471,32	3 153,75	4 227,06	5 147,72	5 712,61
Dochody własne Gminy	22 575 774,00	31 324 103,00	31 135 708,00	37 042 111,15	28 728 649,42	25 831 371,29
Otrzymana subwencja oświatowa	6 093 900,00	6 495 947,00	7 251 846,00	7 559 972,00	7 624 313,00	7 947 641,00
Subwencja oświatowa w przeliczeniu na jednego ucznia	7 873,26	8 150,50	8 102,62	8 129,00	8 906,91	8 990,54
Wydatki na oświatę i wychowanie w działach 801 i 854	11 021 653,00	12 858 022,00	14 350 373,00	19 247 541,06	20 099 241,56	24 833 350,70
Wydatki na oświatę i wychowanie w działach 801 i 854 w przeliczeniu na 1 ucznia	14 239,86	16 133,03	16 033,94	20 696,28	23 480,42	28 092,03
Procentowy udział wydatków na oświatę w stosunku do budżetu gminy	38,44	34,00	40,74	39,85	33,97	36,81
Liczba wychowanków przedszkoli i uczniów szkół prowadzonych przez Gminę Gniezno	1 106,00	1 125,00	1 238,00	1 258,00	1 213,00	1 275,00
Liczba wychowanków przedszkoli i uczniów szkół dotowanych przez Gminę Gniezno	0,00	0,00	0,00	0,00	0,00	0,00
Liczba placówek oświatowych innych niż przedszkola i szkoły prowadzonych przez	0,00	0,00	0,00	0,00	0,00	0,00
Liczba uczniów w szkołach na terenie Gminy Gniezno	774,00	797,00	895,00	930,00	856,00	884,00
Liczba wychowanków w przedszkolach i oddziałach przedszkolnych na terenie Gminy	332,00	328,00	343,00	328,00	357,00	391,00

Tabela nr 2: Sieć placówek oświatowych na terenie gminy Gniezno, dla których organem prowadzącym jest JST:

Zespół Szkół im. ks. Jana Twardowskiego w Szczytnikach Duchownych			
	Adres	Dyrektor	Zastępca Dyrektora
	62-200 Gniezno Szczytniki Duchowne 27	Teresa Zielińska	Jarosław Kusz
		Filiałna Szkoła Podstawowa w Mnichowie	
Szkoła Podstawowa im. Powstańców Wielkopolskich 1918/19 w Zdziechowie			
	Adres	Dyrektor	Zastępca Dyrektora
	62-200 Gniezno Zdziechowa 51	Tomasz Kropidłowski	Agnieszka Borkowska
		Filiałna Szkoła Podstawowa w Oborze	

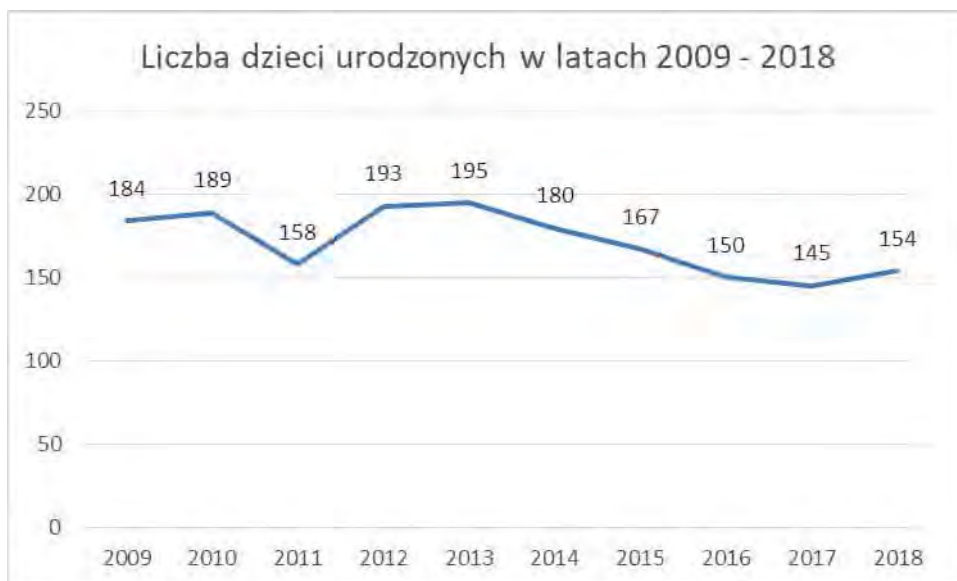
Zespół Szkół w Jankowie Dolnym			
	Adres	Dyrektor	Zastępca Dyrektora
	62-200 Gniezno Jankowo Dolne 9	Piotr Maciejewski	
Szkoła Podstawowa im. Obrońców Gniezna i Ziemi Gnieźnieńskiej w Goślinowie			
	Adres	Dyrektor	Zastępca Dyrektora
	62-200 Gniezno Goślinowo 14	Małgorzata Ziółkowska	-
Szkoła Podstawowa im. ks. Leona Formanowicza w Modliszewku			
	Adres	Dyrektor	Zastępca Dyrektora
	62-200 Gniezno Modliszewko 13	Aneta Mizerka/ Tomasz Kropidłowski	-
Przedszkole Gminy Gniezno w Zdziechowie			
	Adres	Dyrektor	Zastępca Dyrektora
	62-200 Gniezno Zdziechowa 51	Mariola Marek- Kornet	-
		Oddział w Pyszczyne	

3.3. Demografia

Demografia stanowi zasadniczy element, warunkujący kształt sieci placówek oświatowych na terenie danej jednostki samorządu terytorialnego. Tym samym podejmując działania związane z ustaleniem kształtu sieci szkół i przedszkoli nieodzowna jest precyzyjna analiza sytuacji demograficznej na terenie gminy.

Tabela nr 3: Liczba dzieci urodzonych w latach 2009 – 2018

Rok urodzenia	2009	2010	2011	2012	2013	2014	2015	2016	2017	2018
Liczba Dzieci	184	189	158	193	195	180	167	150	145	154



Dane wskazują, iż do roku 2013 urodzenia utrzymywały się na ustabilizowanym poziomie. Tylko w roku 2011 wystąpił istotny ich spadek. Od roku 2013 kiedy na terenie Gminy Gniezno zanotowano najwyższą liczbę urodzin w badanym okresie, utrzymuje się ich tendencja spadkowa aż do roku 2017. Niewielki wzrost liczby urodzin odnotowano w roku 2018. Tendencje w sytuacji demograficznej gminy Gniezno są takie same, jak utrzymujące się od kilku lat w skali całego kraju.

Dla osiągnięcia oczekiwań w zakresie poprawy sytuacji demograficznej nie bez znaczenia pozostaje prowadzenie przez gminę określonej polityki w tym, w zakresie zapewnienia opieki jej najmłodszym mieszkańcom, gdzie stwierdzić należy, że:

- od wielu lat władze gminy starają się zapewniać opiekę przedszkolną wszystkim zainteresowanym,
- rozbudowywana jest sieć przedszkoli,
- we wszystkich szkołach na terenie gminy funkcjonują świetlice szkolne,
- we wszystkich placówkach zorganizowane jest dożywianie dzieci,
- zapewniono sprawnie funkcjonujący system dowozów.

Nie bez znaczenia pozostają działania państwa polegające m.in. na tworzeniu warunków sprzyjających zwiększaniu dzietności (Program 500+).

Tabela nr 4: Prognoza liczba uczniów według obwodów szkół (na podstawie liczby urodzeń dzieci)

Lp.	Nazwa placówki	Rok szkolny 2017/2018	Rok szkolny 2018/2019	Rok szkolny 2019/2020	Rok szkolny 2020/2021	Rok szkolny 2021/2022	Rok szkolny 2022/2023	Rok szkolny 2023/2024	Rok szkolny 2024/2025
1.	Szkoła Podstawowa w Zdziechowie	273	262	267	278	278	266	239	249
	Oddziały gimnazjalne	32	18						
	RAZEM	305	287	267	278	278	266	239	249
2.	Szkoła Podstawowa w Modliszewku	80	75	85	81	86	85	88	84
	Oddziały gimnazjalne	0	0						
	RAZEM	80	75	85	81	86	85	88	84
3.	Szkoła Podstawowa w Goślinowie	143	146	155	166	171	167	161	154
	Oddziały gimnazjalne	0	0						
	RAZEM	143	146	155	166	171	167	161	154
4.	Zespół Szkół w Szczytnikach Duchownych	494	510	512	528	527	510	503	488
	Oddziały gimnazjalne	54	27						
	RAZEM	548	537	512	528	527	510	503	488
5.	Zespół Szkół w Jankowie Dolnym	404	415	427	432	423	423	409	384
	Oddziały gimnazjalne	41	21						
	RAZEM	445	436	427	432	423	423	409	384
	RAZEM KLASY 1-8	1394	1408	1446	1485	1485	1451	1400	1359
6.	Przedszkole w Zdziechowie	13 5	123	122	108				
7.	Przedszkole w Szczytnikach	24 9	243	232	200				
8.	Przedszkole w Jankowie	19 7	191	165	151				

3.4. Stan organizacji szkół i przedszkoli

W roku szkolnym 2017/2018 gmina Gniezno była organem prowadzącym 3 przedszkola publiczne i 5 szkół podstawowych. Stan ich organizacji w roku szkolnym 2017/2018 obrazuje tabela nr 5.

Tabela nr 5: Stan organizacji szkół podstawowych w roku szkolnym 2017/2018

	Wyszczególnienie	Liczba oddziałów	Liczba uczniów*
1.	Szkoła Podstawowa w Szczytnikach Duchownych	14	327
	Oddziały gimnazjalne w Szczytnikach Duchownych	2	26
	Filia w Mnichowie	2	14
	Przedszkole w Szczytnikach Duchownych	4+2	100+42
	RAZEM	24	509
2.	Szkoła Podstawowa w Jankowie Dolnym	10	210
	Oddziały gimnazjalne w Jankowie Dolnym	1	19
	Przedszkole w Jankowie Dolnym	2	50
	RAZEM	13	279
3.	Szkoła Podstawowa w Goślinowie	8	105
	Oddział przedszkolny w Goślinowie	1	13
	RAZEM	9	118
4.	Szkoła Podstawowa w Modliszewku	1	7
	Oddział przedszkolny w Modliszewku	2	27
	RAZEM	3	34
5.	Szkoła Podstawowa w Zdziechowie	9	195
	Oddziały gimnazjalne w Zdziechowie	1	17
	Oddziały przedszkolne w filii w Oborze	2	21
	RAZEM	12	233
6.	Przedszkole w Zdziechowie	4	92
	Oddział w Pyszczyńcu	3	62
	RAZEM	7	154
	RAZEM	68	1327

*wychowanków.

Przedszkola realizują programy wychowania przedszkolnego uwzględniające podstawę programową wychowania przedszkolnego określoną przez ministra właściwego do spraw wychowania i oświaty. Zapewniają bezpłatne nauczanie, wychowanie i opiekę w czasie nie krótszym niż 5 godzin dziennie. Zatrudniają nauczycieli posiadających odpowiednie kwalifikacje oraz przeprowadzają rekrutację dzieci zgodnie z zasadą powszechnej dostępności. Przedszkola prowadzone przez Gminę Gniezno obejmują opieką dzieci w godzinach od 6⁰⁰ do 16⁰⁰. Czas pracy poszczególnych przedszkoli na bieżąco dostosowywany jest do potrzeb

rodziców. Funkcjonująca na obszarze gminy sieć przedszkoli oraz oddziałów przedszkolnych zlokalizowanych przy szkołach podstawowych zapewnia opiekę dzieciom w wieku przedszkolnym zamieszkałym na terenie gminy przy uwzględnieniu dowozów. W związku ze zmianą prawa polegającą na zapewnieniu opieki wszystkim dzieciom w wieku przedszkolnym zamieszkałym na terenie danej jednostki samorządu terytorialnego, zachodzi konieczność poszerzenia oferty o budowę, rozbudowę lub adaptację przedszkoli: w Jankowie Dolnym, Szczytnikach Duchownych i w Goślinowie. W gminie Gniezno dzieci objęte są opieką przedszkolną w 3 przedszkolach publicznych, w których łącznie funkcjonuje 13 oddziałów przedszkolnych oraz w 7 oddziałach przedszkolnych przy szkołach podstawowych.

Tabela nr 6: Stan organizacji przedszkoli publicznych (2018)

Lp	Wyszczególnienie	Liczba oddziałów	Liczba miejsc	liczba złożonych wniosków o przyjęcie	liczba odrzuconych wniosków	liczba przyjętych dzieci	Liczba wolnych miejsc
1.	Przedszkole w Zdziechowie	4	150	35	0	35	58
2.	Oddział w Pyszczyńcu	3	68				
3.	Przedszkole w Szczytnikach Duchownych	4	100	45	15	30	0
4.	Oddział w Mnichowie	2	43	15	3	12	0
5.	Oddział w Modliszewku	2	36	27	0	27	9
6.	Oddział w Goślinowie	1	15	13	0	13	2
7.	Przedszkole w Jankowie Dolnym	2	50	74	23	51	0
8.	Oddział w SP Zdziechowa	0	0	0	0	0	0
9.	Oddział Przedszkolny w Oborze (SP ZDZ)	2	36	20	0	20	16
Ogółem		20	496	229	41	188	85

*wychowanków

W roku szkolnym 2017/2018r. w stosunku do roku szkolnego 2016/2017 sieć przedszkoli wzbogaciła się o nowo otwarte przedszkole w Zdziechowie.

Sieć szkół podstawowych nie uległa zmianie. Liczba szkół podstawowych w gminie Gniezno w znacznym stopniu zabezpieczała potrzeby mieszkańców gminy, a funkcjonujące na terenie gminy przedszkola stwarzały możliwość korzystania z ich usług przez większość dzieci w wieku przedszkolnym i w pełni zaspokajała zapotrzebowanie na tę usługę. Dość liczna grupa wychowanków przedszkoli i uczniów szkół uczyła się w placówkach

oświatowych w Gnieźnie, co było wynikiem przede wszystkim uwarunkowań lokalizacyjnych, bądź związanych z pracą zawodową rodziców. W przypadku wychowanków przedszkoli spowodowane to było brakiem wolnych miejsc w przedszkolach publicznych zlokalizowanych w miejscu zamieszkania bądź jego najbliższym sąsiedztwie. Na 581 dzieci w wieku przedszkolnym zamieszkujących na terenie gminy Gniezno, wychowaniem przedszkolnym w placówkach gminnych objętych było 391, z czego w oddziałach przedszkolnych w szkołach - 104 a w przedszkolach gminnych 287 dzieci.

W szkołach prowadzonych przez Gminę Gniezno naukę pobierało 34 uczniów z orzeczeniem o niepełnosprawności oraz 81 uczniów z opiniami o potrzebie kształcenia specjalnego.

3.5. Baza do działalności oświatowej

Placówki oświatowe prowadzone przez Gminę Gniezno funkcjonowały w 8 budynkach. Stan bazy lokalowej obrazuje tabela.

Tabela nr 7: Stan bazy lokalowej oświaty w roku szkolnym 2017/2018r

	Powierzchnia nieruch. gruntowej (w m ²)	w tym: pow. terenów zielonych (w m ²)	Pomieszczenia (ilość)						
			Sale lekcyjne	Pracownie		Sale gimnastyczne	Gabinety lekarskie	Świetlice	Stołówki
				Komputerowe	Język				
Przedszkole w Zdziechowie	3600	800	6	0	0	1	0	0	1
Oddział w Pyszczyńcu	3580	1778	3	0	0	0	0	0	0
Szkoła Podstawowa w Zdziechowie	17500	14900	10	1	0	0	1	1	1
Filia w Oborze	1280	300	2	0	0	0	0	0	0
Przedszkole w Szczytnikach Duchownych	14600	8244	6	0	0	0	0	0	1
Szkoła Podstawowa w Szczytnikach Duchownych			10	1	0	1	1	1	0
Filia w Mnichowie	2300	1500	2	0	0	0	0	0	0

Szkoła Podstawowa w Jankowie Dolnym	10200	4250	8	1	0	1	0	1	1
Przedszkole w Jankowie Dolnym			2	0	0	0	0	0	0
Szkoła Podstawowa w Goślinowie	7648,42	6437,32	7	1	0	1	1	1	0
Szkoła Podstawowa w Modliszewku	10091	7000	5	1	0	0	1	0	1

Szkoła Podstawowa w Zdziechowie użytkuje budynek położony w Zdziechowie nr 51. Przedszkole w Szczytnikach Duchownych oraz Szkoła Podstawowa w Szczytnikach Duchownych tworzą Zespół Szkół w Szczytnikach Duchownych i współużytkują budynek w Szczytnikach Duchownych nr 27. Przedszkole w Jankowie Dolnym oraz Szkoła Podstawowa w Jankowie Dolnym współużytkują budynek położony w Jankowie Dolnym 9. Szkoła Podstawowa w Goślinowie i Szkoła Podstawowa w Modliszewku funkcjonują w siedzibach samodzielnych.

Tabela nr 8: Zaplecze sportowe i rekreacyjne

Wyszczególnienie		Rodzaj urządzenia	Liczba urządzeń
1.	Przedszkole w Zdziechowie	Plac zabaw,	1
	Oddział w Pyszczyńcu	salka gimnastyczna,	1
		patio	1
		Plac zabaw	1
2.	Szkoła Podstawowa w Zdziechowie	Boisko ze sztuczną nawierzchnią (p.ręczna, p. koszykowa, p. siatkówka)	1
3.	Filia w Oborze	Plac zabaw Dziedziniec trawiasty	1
4.	Przedszkole w Szczytnikach Duchownych	Boisko ze sztuczną nawierzchnią	1
5.	Szkoła Podstawowa w Szczytnikach Duchownych	(p. ręczna, p. siatkowa, p.koszykowa)	1
		Boisko trawiaste (p .nożna,)	1
		Bieżnia LA	
		Plac zabaw	
6.	Filia w Mnichowie	Dziedziniec trawiasty,	1
		Plac zabaw	1

7.	Szkoła Podstawowa w Jankowie Dolnym	Boisko ze sztuczną nawierzchnią dziedziniec trawiasty	1 1
8.	Przedszkole w Jankowie Dolnym	Dziedziniec trawiasty Plac zabaw	1 1
9.	Szkoła Podstawowa w Goślinowie	Boisko trawiaste (p .nożna, siatkówka, gry i zabawy) Plac zabaw	1 1
10.	Szkoła Podstawowa w Modliszewku	Boisko trawiaste (p .nożna, siatkówka, gry i zabawy) Dziedziniec szkolny Plac zabaw	1 1 1

Na koniec roku szkolnego 2017/2018 stan techniczny i funkcjonalność budynków oświatowych uznać należy za dobry, co jest rezultatem stałych, znacznych nakładów finansowych czynionych od kilku lat w trosce o poprawę substancji budowlanej, sprawności technicznej i optymalizacji kosztów eksploatacji. Wyposażenie w urządzenia sportowo-rekreacyjne należy uznać za bardzo dobre w przypadku zespołu Szkolno-Gimnazjalnego w Szczytnikach Duchownych oraz w Jankowie Dolnym a zadowalające w przypadku Zdziechowy i Goślinowa. W Modliszewku stan urządzeń sportowych można określić jako niezadowalający. W Zdziechowie zakończono budowę pełnowymiarowej sali sportowej, która od początku roku szkolnego 2018/2019 służy nie tylko uczniom ale również społeczności lokalnej.



W okresie sprawozdawczym prowadzone były liczne działania dla poprawy bazy lokalowej gminnej oświaty. Rozpoczęto budowę nowej siedziby dla Szkoły Podstawowej w Zdziechowie. Inwestycja obejmuje powstanie budynku szkolnego, w którym zlokalizowane będą izby lekcyjne, pracownie przedmiotowe i specjalistyczne oraz węzły sanitarne. Zaplecze administracyjne oraz szkolne pomieszczenia usługowe tj. aula, świetlica, biblioteka czy stołówka będą zlokalizowane w powstającym budynku głównym, który będzie połączony systemem łączników z pozostałymi budynkami tworzącymi Zespół Szkolno-Przedszkolny w Zdziechowie.



W okresie sprawozdawczym sukcesywnie uzupełniano wyposażenie w sprzęt szkolny i pomoce dydaktyczne we wszystkich placówkach oświatowych gminy Gniezno. Każda szkoła w ramach bieżącego utrzymania przeprowadziła drobne remonty lub modernizacje w trakcie których wymieniano wykładziny, malowano pomieszczenia, naprawiano elementy elewacji. W roku sprawozdawczym w dalszym ciągu doposażano i modernizowano place zabaw oraz sale dla sześciolatków. W szkole w Szczytnikach Duchownych zorganizowano w obrębie boiska sportowego nowy plac zabaw dla najmłodszych. Stałą troską i uwagą objęte były urządzenia stanowiące wyposażenie wszystkich placów zabaw zlokalizowanych na terenach gminnych placówek oświatowych. Poddawane były systematycznym przeglądom. W przypadku stwierdzenia usterek, podejmowano stosowne działania.

Tabela nr 9: Remonty, naprawy i inwestycje wykonane w szkołach w roku szkolnym 2017/2018

GOŚLINOWO	
1	Naprawa (wymiana dachówek w starej części budynku szkolnego)
2	Naprawa dachu w sali gimnastycznej
3	Naprawa łącznika (wymiana blachodachówki)
4	Malowanie sali gimnastycznej
5	Malowanie zalanych części ścian w korytarzu szkolnym
6	Malowanie dwóch sal lekcyjnych zalanych po nawałnicy
7	Zakup i montaż dwóch kamer zewnętrznych uszkodzonych po nawałnicy
8	Wymiana płotu (ogrodzenie terenu szkolnego od frontu)
SZCZYTNIKI DUCHOWNE	
1	Malowanie kuchni wraz z zapleczem i pomieszczeniami socjalnymi
2	Plac zabaw w Szczytnikach Duchownych + piłkochwyty
3	Naprawy pieca centralnego ogrzewania – awarie
4	Pokrycie papą dachu nad bocznym wejściem do szkoły wraz z naprawą opierzenia.
MNICHOWO	
1	Remont i nowa lokalizacja toalet

2	Remont i nowa lokalizacja wydawalni
JANKOWO DOLNE	
1	Naprawa bieżąca dachu
2	Naprawa tynków na kominach
ZDZIECHOWA	
1	Nie prowadzono - budowa nowej szkoły
MODLISZEWKO	
1	Nie prowadzono
ZDZIECHOWA – Przedszkole	
1	Nie przeprowadzano remontów w Zdziechowie i w Pyszczyńie

Na oblicze współczesnej szkoły ma wpływ poziom wyposażenia w środki techniczne do nauki i wzajemnego informowania. Wszystkie szkoły posiadają pracownie komputerowe. Zgodnie ze współczesnymi standardami i wymogami technicznymi na bieżąco wymieniano bądź modernizowano sprzęt komputerowy. Wszyscy dyrektorzy szkół posiadają komputery wraz z niezbędnym oprogramowaniem i oprzyrządowaniem. Wszystkie przedszkola i szkoły uzyskały możliwość korzystania z Internetu oraz na bieżąco wyposażane były w nowoczesne pomoce dydaktyczne, w tym cyfrowe aparaty fotograficzne, odtwarzacze CD i DVD. Niektóre z nich wyposażono w tablice interaktywne, kamery cyfrowe i projektory multimedialne. Stan wyposażenia w urządzenia specjalistyczne oraz zbiory biblioteczne w placówkach oświatowych prowadzonych przez gminę Gniezno obrazuje tabela Nr 10.

Tabela nr 10: Stan wyposażenia w urządzenia specjalistyczne i zbiory biblioteczne.

Wyszczególnienie		Ilość									
		Komputery		Tablety	Tablice interaktywne	TV	Aparaty, kamery cyfrowe	Notebooki	Roboty edukacyjne	Woluminy	Kamery - monit.
		Ogółem	w tym: do użytku uczniów								
1.	Przedszkole w Zdziechowie	1	0	0	1	2	1	6	0	0	16
2.	Szkoła Podstawowa w Zdziechowie	25	20	7	2	6	1	5	0	1400	6
4.	Filia w Oberze	0	0	0	2	2	0	2	0	0	4
5.	Przedszkole w Szczytnikach Duchownych	1	0	0	0	1	0	0	0	0	0
6.	Szkoła Podstawowa w Szczytnikach Duchownych	41	22	0	2 tablice + 1 monitor interaktywny+ 2 przystawki interaktywne	3	2	1	0	5200	14
8.	Filia w Mnichowie	6	5	5	0	0	0	0	1	335	0
9.	Przedszkole w Jankowie Dolnym	2	0	0	0	0	0	0	0	0	0
10.	Szkoła Podstawowa w Jankowie Dolnym	51	31	5	2+2	11	1	9	4	6200	2 + 16
12.	Szkoła Podstawowa w Goślinowie	13	10	0	1	2	1	0	0	5100	5z + 8w
13.	Szkoła Podstawowa w Modliszewku	22	17	0	3	1	0	1	0	500	4
RAZEM		162	105	17	18	28	6	24	5	18735	75

3.6. Kadra i system doskonalenia zawodowego

W roku szkolnym 2017/2018 w przedszkolach publicznych, szkołach podstawowych i gimnazjach prowadzonych przez gminę Gniezno pracowało 151 nauczycieli oraz 49 pracowników administracji i obsługi. Stan zatrudnienia w poszczególnych placówkach obrazuje tabela Nr 11.

Tabela nr 11: Zatrudnienie w szkołach w roku szkolnym 2017/2018

Wyszczególnienie		Zatrudnienie		w tym:			
				nauczyciele		Pozostali	
		etaty	osoby	etaty	osoby	etaty	osoby
1.	Przedszkole w Zdziechowie	24,14	32	11,89	18	12,25	14
2.	Szkoła Podstawowa w Zdziechowie	16,13	17	13,63	14	2,5	3
3.	Gimnazjum w Zdziechowie	6,14	9	6,14	9	0	0
4.	Filia w Oborze	2,5	3	2	2	0,5	1
5.	Przedszkole w Szczytnikach Duchownych	20	17	11	8	9	9
6.	Szkoła Podstawowa w Szczytnikach Duchownych	23	23	17	17	6	6
7.	Gimnazjum w Szczytnikach Duchownych	10	10	9	9	1	1
8.	Filia w Mnichowie	2	2	2	2	0	0
9.	Szkoła Podstawowa w Jankowie Dolnym	26,02	23	21,02	18	5	5
10.	Gimnazjum w Jankowie Dolnym	3,06	8	3,06	8	0	0
11.	Przedszkole w Jankowie Dolnym	7	8	3	4	4	4
12.	Szkoła Podstawowa w Goślinowie	7	16	6	14	1	2
13.	Oddział przedszkolny w Goślinowie	0	0	0	0	0	0
14.	Szkoła Podstawowa w Modliszewku	11,08	15	9,58	13	1,5	2
15.	Oddział przedszkolny w Modliszewku	2	2	2	2	0	0
Ogółem		160,07	185	117,32	138	42,75	47

Poziom zatrudnienia nauczycieli wynika przede wszystkim z liczby oddziałów w przedszkolach i szkołach, oraz ilości godzin zajęć obowiązkowych i dodatkowych. Poziom zatrudnienia pracowników administracji i obsługi wynika ze specyfiki działalności placówki, w tym z obowiązku prowadzenia w nich bloku żywieniowego. W stosunku do roku szkolnego 2016/2017 poziom zatrudnienia nieznacznie wzrósł. Dla zabezpieczenia odpowiedniego poziomu nauczania w roku szkolnym 2017/2018, zgodnie z wymogami prawa i potrzebami, poczyniono nakłady w zakresie doskonalenia zawodowego nauczycieli. Na doksztalcenie

i doskonalenie zawodowe nauczycieli zaplanowana została kwota 55860 zł. Nakłady na kształcenie i doskonalenie zawodowe w latach 2013-2018 przedstawia tabela nr 12.

Tabela nr 12: Nakłady na doskonalenie zawodowe nauczycieli w latach 2013-2018

Rok	2013	2014	2015	2016	2017	2018
Razem- nakłady	44927 zł	46927 zł	33170 zł	39776 zł	36878 zł	55860 zł

W ramach wyodrębnionych środków na doskonalenie zawodowe, nauczyciele gminnych placówek oświatowych mieli możliwość ubiegania się o dofinansowanie kosztów kształcenia pobieranych przez uczelnie wyższe. W roku szkolnym 2017/2018 dofinansowaniem objęto 8 nauczycieli studiujących na wyższych uczelniach. Dofinansowano szkolenia rad pedagogicznych i kursy specjalistyczne dla 151 osób.

Tabela nr 13: Nauczyciele uczący się/doskonający się w ramach studiów wyższych i kursów kształcących

Kierunek studiów/kurs		Forma kształcenia	Liczba nauczycieli
1.	Wychowanie fizyczne	studia II stopnia	1
2.	Biologia w szkole	studia podyplomowe	2
3.	Technika w szkole	studia podyplomowe	1
	Bibliotekoznawstwo z informacją naukową	studia podyplomowe	1
	Oligofrenopedagogika	studia podyplomowe	2
	Edukacja elementarna	studia II stopnia	1
Razem			8

System doskonalenia i kształcenia nauczycieli spowodował, że większość nauczycieli posiada kwalifikacje do nauczania dwóch przedmiotów. Coraz liczniejsza jest grupa nauczycieli posiadających lub zdobywających uprawnienia do uczenia trzech przedmiotów. Efektem podejmowanych działań oraz właściwej polityki kadrowej jest niewątpliwie aktualna bardzo dobra struktura w zakresie poziomu wykształcenia nauczycieli, co obrazuje tabela nr 14 oraz szeroki „wachlarz” form i metod pracy nauczycieli, co w konsekwencji wpływa na osiągnięte przez uczniów wyniki w nauce.

Tabela nr 14: Poziom wykształcenia nauczycieli w 2018r.

	Poziom wykształcenia (w osobach)						
	WMPP*		LICENCJAT		SN**		INNE
	2018	% ogółu	2018	% ogółu	2018	%ogółu	2018
P	27	19,57	3	2,17	2	1,45	0
F	4	2,90	0	0	0	0	0
SP	71	51,45	5	3,62	0	0	0
G	25	18,12	1	0,72	0	0	0

* - wyższe magisterskie z/bez przygotowaniem pedagogicznym

** - Studium Nauczycielskie

Wyższe wykształcenie magisterskie z przygotowaniem pedagogicznym w roku szkolnym 2017/2018 posiadało 92,04 % zatrudnionych nauczycieli. System doskonalenia zawodowego wśród nauczycieli pośrednio wspierany był przez obowiązujący system awansów zawodowych. Stan w zakresie posiadanych stopni awansu zawodowego nauczycieli na koniec roku szkolnego 2017/2018 obrazuje poniższa tabela.

Tabela nr 15: Stopnie awansu zawodowego nauczycieli w 2018 r.

	Stopień awansu zawodowego (w osobach)								
	Stażysta		Kontraktowy		Mianowany		Dyplomowany		Razem
	2018	% ogółu	2018	% ogółu	2018	% ogółu	2018	% ogółu	2018
P*	3	2,17	13	9,42	10	7,25	7	5,07	33
SP**	3	2,17	15	10,87	22	15,04	39	28,26	79
G***	0	0,00	5	3,62	5	3,62	16	11,59	26
Razem	6	4,35	33	23,91	37	26,81	62	44,93	138

* - przedszkola,

** - filie

*** - szkoły podstawowe,

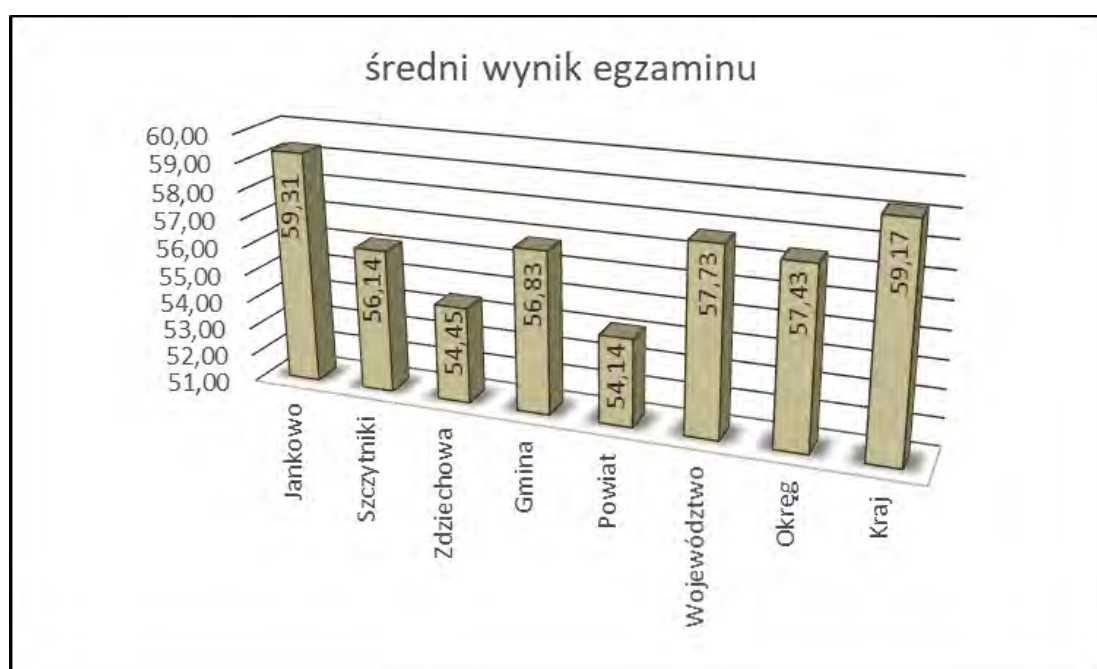
Stopniem zawodowym nauczyciela dyplomowanego w 2018 r. legitymowało się 62 nauczycieli tj. 44,93 % spośród ogółu zatrudnionych. W roku szkolnym 2017/2018 1 nauczyciel uzyskał stopień nauczyciela kontraktowego, 6 nauczycieli uzyskało stopień nauczyciela mianowanego a 3 nauczycieli uzyskało stopień nauczyciela dyplomowanego. Właściwa polityka kadrowa w szkołach w zakresie doboru kadry nauczycielskiej zapewniła

także w roku szkolnym 2017/2018 zadowalającą strukturę zatrudnienia. Uwzględniając staż pracy nauczycieli, dominują nauczyciele ze stażem pracy w przedziale od 10 do 20 lat.

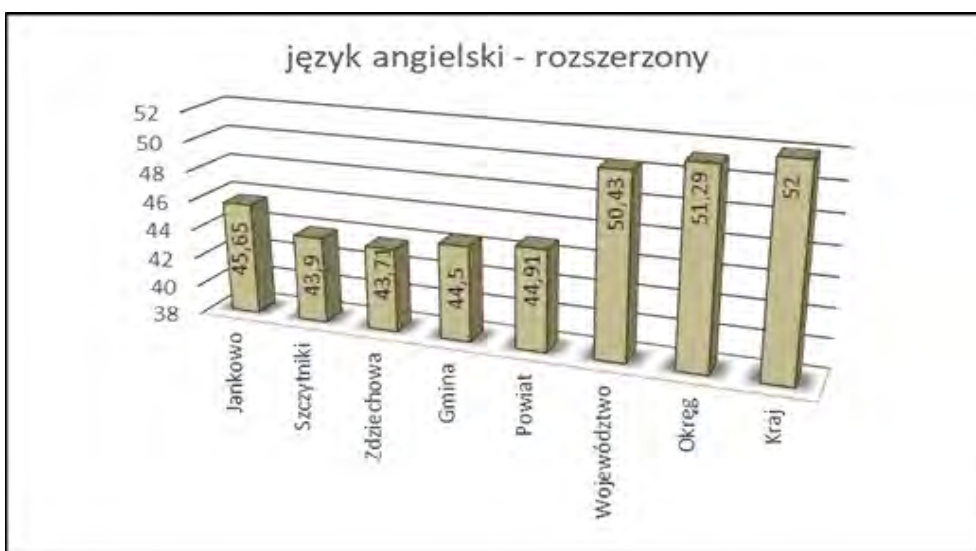
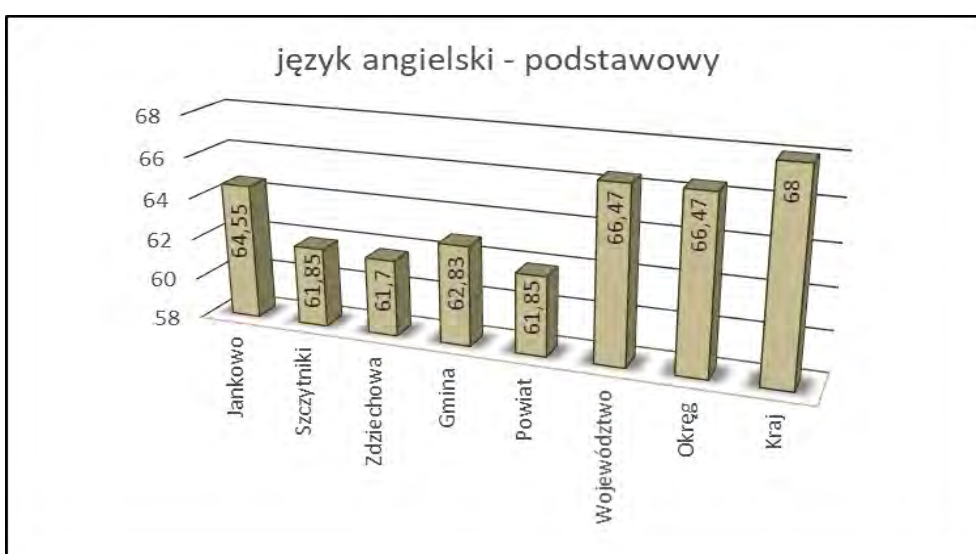
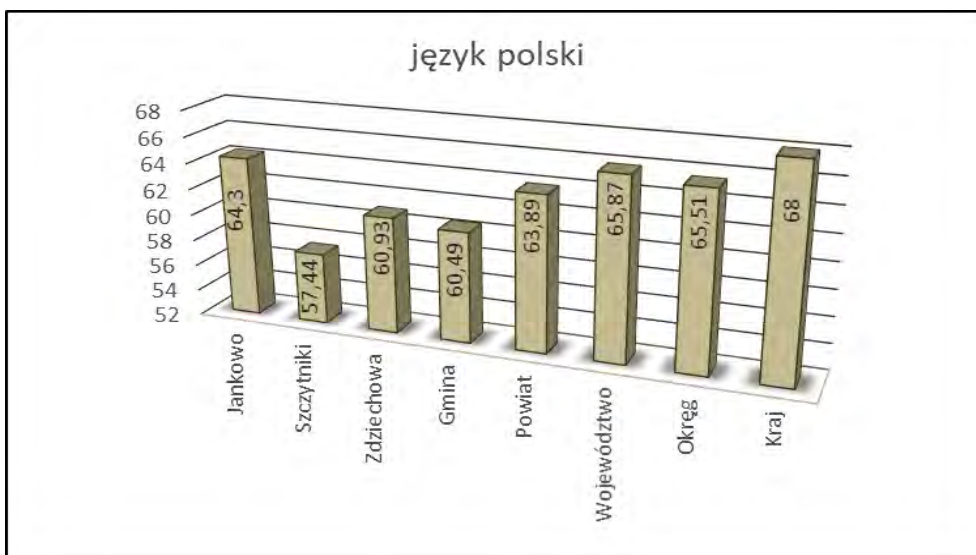
3.7. Egzamin gimnazjalny

Miernikiem poziomu nauczania w gimnazjum jest egzamin gimnazjalny, a także ocena edukacyjnej wartości dodanej, czyli wykorzystania wyników egzaminu gimnazjalnego do oceny efektów nauczania każdego ucznia przy uwzględnieniu jego uwarunkowań indywidualnych, uwarunkowań społecznych wynikających z kapitału kulturowego i społecznego czy wpływu grupy rówieśniczej.

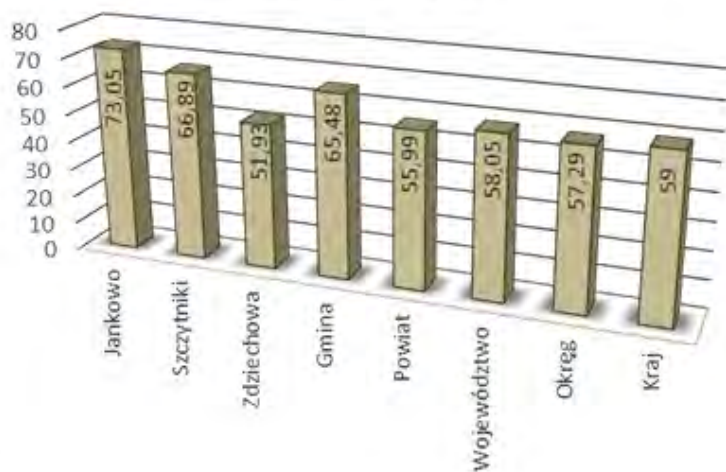
Wykres nr 1: Średnie wyniki z egzaminu gimnazjalnego w roku szkolnym 2017/2018



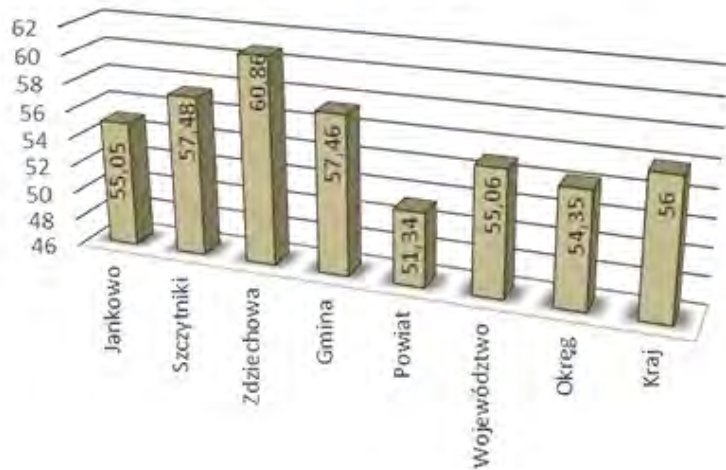
Kończąc naukę w gimnazjum w roku szkolnym 2017/2018 uczniowie Gimnazjum w Jankowie Dolnym osiągnęli średnią 59,31 która jest najlepszym średnim wynikiem całego egzaminu spośród wszystkich dotychczasowych egzaminów, w których udział brały gimnazja gminne. Średnia 56,83 jaką uzyskały gimnazja gminne okazała się zdecydowanie wyższa od średniej dla powiatu gnieźnieńskiego, ale nieco słabsza niż średnia województwa, okręgu i kraju. Uczniowie gimnazjów lepiej poradzili sobie z historią, wos oraz językiem angielskim i przedmiotami przyrodniczymi. Przeciętnie wypadli z matematyki. Słabo w pozostałych przedmiotach.



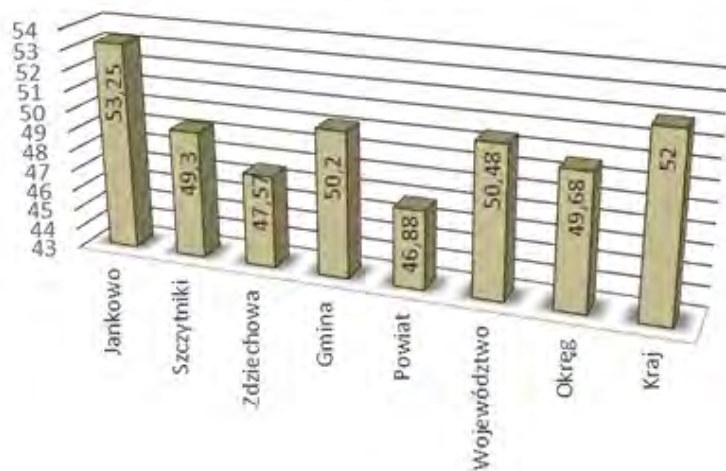
historia i wos



przedmioty przyrodnicze



matematyka



Średnie wyniki egzaminu gimnazjalnego zarówno w części matematyczno – przyrodniczej jak i humanistycznej w ujęciu całościowym dla gminy Gniezno są lepsze niż w roku poprzednim. Spośród szkół gminnych szczególnie dobrze zaprezentowali się uczniowie z Jankowa Dolnego, którzy osiągnęli średni wynik lepszy niż wszystkie pozostałe poziomy porównawcze. Szczytniki Duchowne dobrze poradziły sobie z historią i wos. Zdziechowa z przedmiotami przyrodniczymi. Średnia dla gminy z języka angielskiego na poziomie podstawowym, z historii i wos, z przedmiotów przyrodniczych oraz matematyki przewyższała średnią dla powiatu. Uzyskiwane w ostatnich latach wyniki w gimnazjach nie zaspokajały oczekiwań środowiska, organu prowadzącego oraz nadzoru pedagogicznego. Wynik w roku 2018 - szczególnie uczniów z Jankowa Dolnego - był analizowany przez wszystkich biorących udział w procesie dydaktycznym na III etapie edukacyjnym.

Tabela nr 16: Wyniki egzaminu gimnazjalnego w latach 2003-2018

Rok	Gmina Gniezno		Powiat gnieźnieński		Województwo wielkopolskie	
	H	MP	H	MP	H	MP
2003/4	29,0	17,2	30,5	23,3	31,7	23,8
2004/5	26,6	20,2	25,6	22,8	26,6	24,4
2005/6	31,7	19,8	32,1	23,0	33,1	23,8
2006/7	30,5	20,7	31,6	22,5	31,3	23,4
2007/8	27,59	22,79	30,5	23,75	30,88	24,75
2008/9	26,56	23,91	29,01	25,38	30,2	26,64
2009/10	28,11	23,85	29,78	24,76	31,04	25,65
2010/11	30,06	21,90	29,02	22,31	29,11	23,35
2011/12	21,19	21,30	22,59	22,63	23,69	23,38
ŚREDNIA Z WSZYSTKICH PRZEDMIOTÓW EGZAMINU						
2012/13	50,21		51,27		54,29	
2013/14	54,63		51,76		54,71	
2014/15	55,28		51,30		54,92	
2015/16	51,57		51,32		54,10	
2016/17	50,34		49,21*		52,94*	
2017/18	56,83		54,14		57,73	

W 2018 roku został przeprowadzony przedostatni egzamin gimnazjalny. Pozostała w ramach szkoły podstawowej ostatnia - trzecia klasa gimnazjum - ukończyła je w 2019 r. zamykając kilkunastoletnią historię gimnazjów w polskim systemie edukacji.

Tabela nr 17: Wyniki z poszczególnych części egzaminu gimnazjalnego w 2018r.

Historia i wos							
MIEJSCOWOŚĆ	Liczba zdających	Średni wynik % szkoły	Średni wynik % gminy *	Średni wynik % powiatu *	Średni wynik % województwa *	Średni wynik % okręgu *	Średni wynik % kraju *
Jankowo Dolne	20	73,05	65,48	55,99	58,05	57,29	59
Szczytniki Duchowne	27	66,89	65,48	55,99	58,05	57,29	59
Zdziechowa	14	51,93	65,48	55,99	58,05	57,29	59
język angielski - poziom podstawowy							
Jankowo Dolne	20	64,55	62,83	61,85	66,47	66,47	68
Szczytniki Duchowne	20	61,85	62,83	61,85	66,47	66,47	68
Zdziechowa	14	61,79	62,83	61,85	66,47	66,47	68
język angielski - poziom rozszerzony							
Jankowo Dolne	20	45,65	44,5	44,91	50,43	51,29	52
Szczytniki Duchowne	20	43,9	44,5	44,91	50,43	51,29	52
Zdziechowa	14	43,71	44,5	44,91	50,43	51,29	52
język niemiecki - poziom podstawowy							
Szczytniki Duchowne	7	60,57	60,57	45,25	50,02	51,61	52
język polski							
Jankowo Dolne	20	64,3	60,49	63,89	65,87	65,51	68
Szczytniki Duchowne	27	57,44	60,49	63,89	65,87	65,51	68
Zdziechowa	14	60,93	60,49	63,89	65,87	65,51	68
Matematyka							
Jankowo Dolne	20	53,25	50,2	46,88	50,48	49,68	52
Szczytniki Duchowne	27	49,3	50,2	46,88	50,48	49,68	52
Zdziechowa	14	47,57	50,2	46,88	50,48	49,68	52
przedmioty przyrodnicze							
Jankowo Dolne	20	55,05	57,46	51,34	55,06	54,35	56
Szczytniki Duchowne	27	57,48	57,46	51,34	55,06	54,35	56
Zdziechowa	14	60,86	57,46	51,34	55,06	54,35	56

Tabela nr 18: Wyniki egzaminu gimnazjalnego na tle innych gmin powiatu w 2018 r.

	Średnia za egzamin	Historia, wos	język polski	przedmioty przyrodnicze	matematyka	j.angielski podstawowy	j.angielski rozszerzony
Gniezno M	57,57	58,07	67,10	53,32	48,98	67,18	50,75
Czarniejewo	53,96	51,14	65,93	50,84	46,36	63,78	45,73
Gniezno G	56,83	65,48	60,49	57,46	50,20	62,83	44,50
Kiszkowo	53,83	53,80	68,43	50,35	47,13	60,83	42,43
Kłecko	43,06	49,75	50,01	42,34	36,69	49,04	30,51
Łubowo	57,57	60,72	67,73	56,00	51,78	62,86	46,32
Mieleszyn	50,69	58,21	66,26	52,29	45,29	49,00	33,09
Niechanowo	44,31	50,82	54,30	41,78	38,83	46,79	33,34
Trzemeszno	53,05	52,96	61,21	51,67	49,53	60,23	42,71
Witkowo	50,38	52,80	63,19	48,84	42,92	56,99	37,54

3.8. Dodatkowe formy aktywności uczniów

Ważnym elementem w pracy dydaktyczno-wychowawczej szkół gminnych był sport dzieci i młodzieży. Jak co roku uczniowie szkół podstawowych i klas gimnazjalnych brali udział w rywalizacji sportowej na szczeblu gminnym, regionalnym i wojewódzkim. Sukcesy uczniów są ich zasługą, ale nie byłyby możliwe bez dużego wkładu pracy nauczycieli oraz rodziców.

3.9. Formy pracy wychowawczej, działalności profilaktycznej oraz bezpieczeństwo w szkole

Zgodnie z potrzebami i wymogami prawa w roku szkolnym 2017/2018 we wszystkich szkołach realizowano zadania przyjętych programów wychowawczych i programów profilaktyki. W ramach programów wychowawczych oprócz wyborów do samorządów klasowych, szkolnych podjęto współpracę z rodzicami, której celem było przekazywanie informacji o postępach w nauce i zachowaniu, a także zapobieganie demoralizacji wśród dzieci i udzielanie uczniom pomocy edukacyjnej i materialnej (spotkania indywidualne, wywiadówki, pedagogizacja rodziców, imprezy klasowe, szkolne). W okresie sprawozdawczym realizowano różnego rodzaju przedsięwzięcia w następujących blokach tematycznych:

1. Uczeń jako członek społeczności szkolnej, szkoła i jej miejsce w środowisku lokalnym,
2. Uczeń jako członek rodziny, gminy, kraju, tradycja i obrzędowość,
3. Uczeń w środowisku naturalnym (wdrażanie współodpowiedzialności za stan środowiska naturalnego, wykorzystywanie wiedzy ekologicznej w praktyce, akcja Sprzątanie świata, konkursy, obchody Dnia Ziemi, akcje odzyskiwania surowców wtórnych).

Program profilaktyki służył poprawie bezpieczeństwa w szkole, eliminowaniu przejawów agresji i nietolerancji. W ramach zadań tego programu kontynuowano realizację programów profilaktycznych, których celem było dostarczenie uczniom informacji o zagrożeniach towarzyszących nadużywaniu alkoholu i zażywaniu substancji uzależniających. Realizowano programy, których celem było propagowanie zdrowego stylu życia poprzez aktywny wypoczynek i zbilansowaną dietę. Zadania nauczycieli w powyższym zakresie wzmocnione były przez działające we wszystkich szkołach świetlice szkolne i profilaktyczno-wychowawcze.

Szkoły współpracowały w realizacji programów wychowawczych i programów profilaktyki z Gminnym Ośrodkiem Pomocy Społecznej, Powiatowym Centrum Pomocy Rodzinie w Gnieźnie, Komendą Powiatową Policji w Gnieźnie, Prokuraturą Rejonową w Gnieźnie, Sądem Rejonowym w Gnieźnie, Nadleśnictwem Państwowym w Gnieźnie, Biblioteką Gminną i MOK w Gnieźnie, Starostwem Powiatowym oraz podmiotami gospodarczymi i osobami fizycznymi. Wśród przedsięwzięć organizowanych przez szkoły dla realizacji programów nauczania, programów wychowawczych i profilaktycznych wymienić należy uroczystości patriotyczne z okazji rocznicy uchwalenia Konstytucji 3 Maja, Wybuchu II Wojny Światowej, Święta Niepodległości 11 listopada, uroczystości poświęcone patronom szkół.

W tradycji szkolnej utrwaliły się uroczystości z okazji świąt religijnych (Jasełka Bożonarodzeniowe, Przegląd Kolęd, Konkursy na kartkę świąteczną), Dnia Babci i Dziadka, Dnia Nauczyciela, Dnia Ziemi, Dnia Książki, Dnia Dziecka, Ślubowania pierwszoklasistów. Organizowano także konkursy wiedzy i sprawności (m.in. ortograficzny, komputerowy, piosenki angielskiej) oraz różnego rodzaju zawody sportowe. Inną formą pracy były zimowiska i półkolonie organizowane głównie dla rodzin o niskiej zamożności i uczniów z rodzin zagrożonych wykluczeniem społecznym.

W dobie zwiększonych zagrożeń wynikających z rozwoju cywilizacyjnego, szczególnie ważne jest zapewnienie bezpieczeństwa uczniom. W celu eliminacji zagrożeń okresowo dokonywano kontroli sprawności wszystkich urządzeń i wyposażenia szkoły. Występujące jeszcze niedoskonałości lub niesprawności były niezwłocznie usuwane w ramach bieżących lub okresowych remontów. W części szkół działa stale rozbudowywany monitoring wizyjny. Zainstalowane kamery wewnątrz jak i na zewnątrz szkół pozwoliły w wielu przypadkach na szybką reakcję ze strony nauczycieli i wykrycie przypadków zakłóceń porządku i dewastacji mienia. System ten wzmocnił działania wychowawców klas, nauczycieli dyżurujących

na przerwach międzylekcyjnych i pozostałych pracowników odpowiedzialnych za ład i bezpieczeństwo uczniów w budynkach szkolnych i na terenach szkolnych.

We wszystkich dostępnych dla uczniów komputerach zainstalowano programy chroniące użytkowników przed dostępem do niepożądanych treści (blokady m.in. „Opiekun ucznia”, „Benjamin”). Zatrudniony w szkołach pedagog szkolny - w ramach swoich kompetencji - oprócz zadań w zakresie ogólnej profilaktyki - szczególną opieką pedagogiczno-psychologiczną otacza dzieci i młodzież z problemami. W ramach działań wspomagających uczniów rozpoznawano ich środowisko zamieszkania i udzielano stosownej pomocy dydaktycznej jak i materialnej. W skrajnych przypadkach uczniowie, którzy nie akceptowali udzielanego im wsparcia i nie wykazywali poprawy w zachowaniu stanowią zagrożenie dla pozostałych dzieci, byli kierowani w porozumieniu z rodzicami i opiekunami do specjalistycznych ośrodków szkolno-wychowawczych. W ramach systemu bezpieczeństwa uczniów w szkołach opracowano i wdrożono regulamin odbioru przez rodziców uczniów klas I-III oraz regulamin wycieczek szkolnych. Funkcjonowały gabinety medyczne (doraźna pomoc w drobnych urazach, przy złym samopoczuciu). Prowadzono także zajęcia w zakresie udzielania pierwszej pomocy przedmedycznej. W Szkole Podstawowej w Modliszewku oraz w Szczytnikach Duchownych pracują strażnicy bezpiecznego przejścia przez drogę, a w rejonie szkół (tam gdzie zezwalały na to przepisy Kodeksu Drogowego) zainstalowano sygnalizację świetlną a na jezdniach progi zwalniające.

3.10. Stan realizacji zadań oświatowych gminy na rzecz uczniów i szkół

Realizując obowiązki określone w art. 39 ustawy Prawo oświatowe, dowożono lub refundowano rodzicom wydatki związane z dowożeniem do szkół uczniów niepełnosprawnych i zamieszkałych w znacznym oddaleniu od szkół. Tabela Nr 19 przedstawia stan realizacji tego obowiązku w latach 2011 – 2018.

Tabela nr 19: Dowożenie uczniów do szkół

Wyszczególnienie		2011/12	2012/13	2013/14	2014/15	2015/16	2016/17	2017/18
uczniowie:								
1.	Niepełnosprawni dowożeni	7	9	11	15	16	21	22
2.	Zamieszkający w znacznym oddaleniu od szkoły - dowożeni	465	442	442	459	382	392	361
Razem-dowożeni		472	451	453	474	398	413	383

Z uwagi na znaczne oddalenie od szkoły miejsca zamieszkania uczniów w roku szkolnym 2017/2018 dowożono 383 uczniów. Uczniowie niepełnosprawni dowożeni byli przez rodziców w szczególności do Specjalnego Ośrodka Szkolno-Wychowawczego w Gnieźnie przy ul. Żwirki i Wigury oraz Ośrodków Rehabilitacyjno – Edukacyjno – Wychowawczych w Poznaniu, Gnieźnie i Owińskach. Nakłady poniesione przez gminę na ten cel w roku 2017/18 przekroczyły 450 tys. zł.

Zgodnie z dyspozycją art.90b i art.90m ustawy o systemie oświaty, wspomagano uczniów w formie stypendiów szkolnych i zasiłków szkolnych. Z tej formy wsparcia korzystali uczniowie szkół podstawowych, klas gimnazjalnych ale także szkół ponadpodstawowych, którzy mieszkają na terenie gminy Gniezno. Na powyższe zadanie wykorzystano dotację z budżetu Wojewody Wielkopolskiego w kwocie 19120 zł. Tabela Nr 20 przedstawia liczbę przyznanych stypendiów szkolnych w roku szkolnym 2017/2018 z wyszczególnieniem typów szkół w których uczniowie pobierali naukę.

Tabela nr 20: Stypendia szkolne w roku szkolnym 2017/2018

Lp.	Wyszczególnienie	Stypendium szkolne	Zasiłek szkolny
1.	Liczba wniosków	22	0
2.	Liczba wniosków pozytywnie załatwionych - ogółem	21	0
	w tym odnoszących się do uczniów:		
	szkół podstawowych	14	0
	klas gimnazjalnych	3	0
	szkół ponadpodstawowych	4	0
	innych	0	0
	Nakłady finansowe (w zł)	19120 zł	0

Bardzo istotnym wsparciem dla uczniów wyróżniających się w nauce, sporcie lub osiągniętych szczególne osiągnięcia w innych formach uczniowskiej aktywności jest „Stypendium Wójta Gminy”. W roku szkolnym 2017/2018 stypendium to przyznano 13 uczniom. Przez cały rok szkolny otrzymują wsparcie w wysokości 200 zł miesięcznie.

Ważnym zadaniem realizowanym w roku szkolnym 2017/2018 była kontrola obowiązku szkolnego i obowiązku nauki. Obowiązkowi szkolnemu podlegają uczniowie w wieku od 7 lat do ukończenia gimnazjum (16 lat) ,a obowiązkowi nauki uczniowie w wieku 17 - 18 lat życia. Kontroli spełniania obowiązku szkolnego dokonują dyrektorzy szkół w obwodach, w których zamieszkują uczniowie, a obowiązku nauki gmina. Podstawowe informacje w zakresie spełniania obowiązku nauki zawarto w tabeli nr 21.

Tabela nr 21: Kontrola obowiązku nauki

Lp.	Wyszczególnienie	
1.	Liczba uczniów zobowiązanych do spełniania obowiązku nauki (roczniki 1999-2001)	406
2.	Liczba uczniów spełniających obowiązek nauki - ogółem w tym: 1. spełniających jeszcze obowiązek szkolny, 2. w szkołach ponadgimnazjalnych, 3. u pracodawców, 4. w ośrodku rewalidacyjno-wychowawczym, 5. w ośrodku dla osób z upośledzeniem umysłowym w stopniu głębokim W stosunku do 26 osób brak informacji o spełnianiu obowiązku szkolnego z uwagi na fakt, że osoby te nie zamieszkują na terenie gminy Gniezno choć są tutaj zameldowane	380 135 207 38 0 0
3.	Liczba wszczętych postępowań administracyjnych dla ustalenia miejsca spełniania obowiązku nauki	0
4.	Liczba wszczętych postępowań administracyjnych z wniosków szkół dla przymuszenia do właściwego spełniania obowiązku szkolnego lub obowiązku nauki	0
5.	Liczba postępowań egzekucyjnych (nałożonych grzywien) w celu przymuszenia rodziców do spełniania obowiązków dla spełniania obowiązku szkolnego lub nauki przez uczniów.	0

W roku szkolnym 2017/2018 realizowano również szereg działań o charakterze analitycznym, planistycznym w związku z reformą oświaty oraz prowadzono działalność normotwórczą w trybie i formach przewidzianych w ustawie. W ramach wewnętrznego kierownictwa oprócz różnego rodzaju decyzji organizacyjno-kadrowych, przeprowadzono konkursy na stanowisko dyrektora Zespołu Szkół w Jankowie dolnym oraz Dyrektora Szkoły Podstawowej w Zdziechowie. Zorganizowano i przeprowadzono postępowania egzaminacyjne na stopień nauczyciela mianowanego dla 3 osób.

3.11. Kontrole zewnętrzne, ewaluacje

W roku szkolnym 2017/2018 w placówkach oświatowych na terenie gminy Gniezno Wielkopolski Kurator Oświaty przeprowadził następujące kontrole i ewaluacje:

Tabela nr 22: Kontrole i ewaluacje w szkołach w roku szkolnym 2017/2018

SZCZYTNIKI DUCHOWNE	
1	Kontrola planowa – Ocena prawidłowości zapewnienia warunków i organizacji kształcenia uczniów niepełnosprawnych w szkole.
JANKOWO DOLNE	
1	Kontrola planowa w zakresie zgodności z przepisami prawa przeprowadzenia postępowania rekrutacyjnego do przedszkoli na rok szkolny 2018/2019 – termin kontroli 14 czerwca 2018 rok
ZDZIECHOWA	
1	Brak
MODLISZEWKO	
1	Brak
PRZEDSZKOLE W ZDZIECHOWIE	
1	Brak
GOŚLINOWO	
1	Brak

3.12. Finansowanie zadań oświatowych

Wydatki na oświatę od lat oscylują wokół 40% w ogólnych wydatkach budżetu gminy Gniezno. Wyliczając koszty funkcjonowania poszczególnych szkół w 2018 roku w przeliczeniu na jednego ucznia należało uwzględnić 8 miesięcy roku szkolnego 2017/2018 oraz 4 miesiące roku szkolnego 2018/2019. Wynika to z rozbieżności między „rokiem szkolnym” a „rokiem budżetowym”. W związku z tym w tabeli występuje kolumna „przeciętna liczba uczniów” uwzględniająca wartość wyliczoną na podstawie danych obejmujących 2 lata szkolne.

Tabela nr 23: Koszty funkcjonowania szkół w przeliczeniu na 1 ucznia

Szkoła	przeciętna liczba dzieci	koszty ogółem	na jednego ucznia
SP Modliszewko	51	668 412,77	13 106,13
SP Zdziechowa	214	2 055 377,18	9 604,57
SP. Goślinowo	115	990 912,27	8 616,63

ZS Jankowo D.	272	2 319 874,73	8 528,95
Przedszkole Zdziechowa	141	1 789 873,41	12 694,14
ZS Szczytniki Duch	500	4 322 523,86	8 645,05
razem	1293	12 146 974,22	9 394,41

Szczegółowe rozliczenie poniesionych wydatków stanowi treść sprawozdania z wykonania budżetu Gminy Gniezno za rok budżetowy 2018.