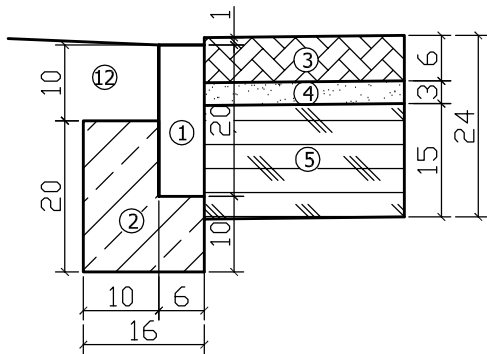
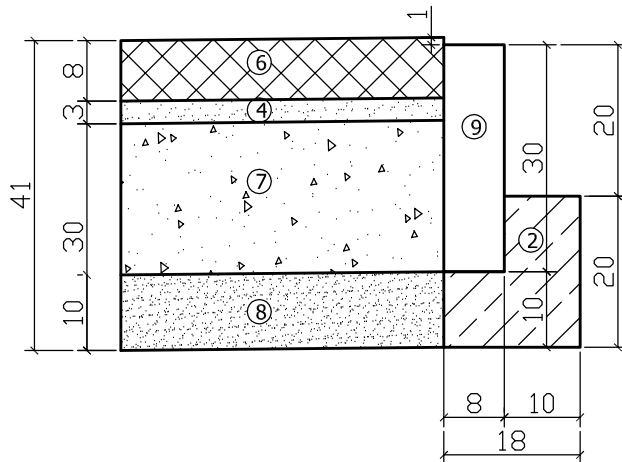


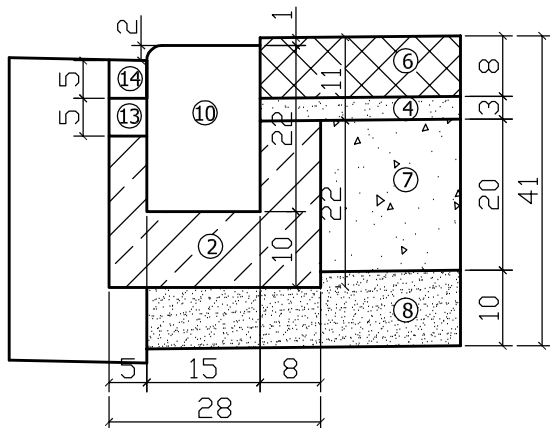
SZCZEGÓŁ A



SZCZEGÓŁ B



SZCZEGÓŁ C



1. OBRZEŻE BETONOWE 6X20X100CM
2. ŁAWA POD OPORNIKI Z BETONU C12/15
3. KOSTKA BETONOWA TYPU CEGŁA GR. 6CM KOLOR SZARY
4. PODSYPKA CEMENTOWO PIASKOWA GR. 3 CM
5. WARSTWA GRUNTU STABILIZOWANEGO CEMENTEM RM=2,5MPa GR. 15CM
6. OBRZEŻE BETONOWE 8X30X100CM
7. PODBUDOWA Z KRUSZYWA ŁAMANEGO TWARDEGO (TYPU GRANIT, MELAFIR, GABRO) 0/63 MM STABILIZOWANEGO MECH. GR. 20CM
8. WARSTWA ODSĄCZAJĄCA Z PIASKU GR. 10CM
9. OBRZEŻE BETONOWE 8X30X100CM
10. KRAWĘŻNIK BETONOWY NAJAZDOWY 15X22X100CM
11. ISTNIEJĄCA NAWIERZCHNIA JEZDNI Z BETONU ASFALTOWEGO
12. POBOCZE GRUNTOWE / ZIELEŃ
13. BETON CEMENTOWY C12/15
14. WARSTWA ŚCIERALNA Z BETONU ASFALTOWEGO GR. 5 CM

SBD PROJEKT

ul. Bełchatowska 12, 60-161 Poznań

INWESTOR

Gmina Gniezno
al. Reymonta 9-11
62-200 Gniezno

OBIEKT: Przebudowa chodnika w m. Szczytniki Duchowne i Wola Skorzęcka

RYСУNEK: Szczegóły konstrukcyjne

NR 4

SKALA 1:10

STANOWISKO	IMIĘ I NAZWISKO	NR UPR.	DATA	PODPIS
PROJEKTANT	Mirosława Ignasiak	476/87/Pw	07.2018	